


COMBO CARGO /



Preise, Ausstattungen und technische Daten
29. August 2022



[Jetzt konfigurieren](#)

Combo Cargo	Getriebe	Cargo	
		Preise exkl. MwSt.	
Benzinmotor			
1.2 Direct Injection Turbo 81 kW (110 PS)	6-Gang	21.800,00	
Dieselmotoren			
1.5 Diesel 75 kW (102 PS)	6-Gang	22.800,00	
1.5 Diesel 96 kW (130 PS)	6-Gang	24.100,00	
1.5 Diesel 96 kW (130 PS)	8-Stufen-Automatik	26.400,00	

Combo Cargo mit erhöhter Zuladung	Getriebe	Cargo	Cargo XL	Doppelkabine
		Preise exkl. MwSt.		
Benzinmotor				
1.2 Direct Injection Turbo 81 kW (110 PS)	6-Gang	-	23.400,00	-
Dieselmotoren				
1.5 Diesel 75 kW (102 PS)	6-Gang	23.150,00	24.400,00	25.700,00
1.5 Diesel 96 kW (130 PS)	6-Gang	24.450,00	25.700,00	27.000,00
1.5 Diesel 96 kW (130 PS)	8-Stufen-Automatik	26.750,00	28.000,00	-

Serienausstattung	Cargo	Doppelkabine
Design (Exterieur)		
Außenspiegelgehäuse in Schwarz	S	S
Außentürgriffe in Schwarz	S	S
Seitenschutzleiste in Schwarz	S	S
Abdeckleiste Schiebetürschiene in Schwarz	S	S
Front- und Heckschürze in Schwarz	S	S
Blecheinsatz, Fahrerseite in der 2. Reihe	S	-
Schiebetür, Beifahrerseite, ohne Fenster	S	-
Schiebetür, Beifahrerseite, mit feststehendem Fenster in der 2. Reihe	-	S
Schiebetür, Fahrerseite und Beifahrerseite, mit klappbarem Fenster	-	S
Heckflügeltüren, asymmetrisch geteilt, verblecht, 180° Öffnungswinkel	S	-
Heckflügeltüren, asymmetrisch geteilt, verglast, mit Heckscheibenwischer und -heizung, 180° Öffnungswinkel	-	S
Räder und Reifen - 15"-Stahlräder, 6½ J x 15 mit Reifen 195/65 R15 SL 91H und Radnabenabdeckung - 16"-Stahlräder, 6½ J x 16 mit Reifen 205/60 R16 XL 96H und Radnabenabdeckung (nur in Verb. mit erhöhter Zuladung, Cargo XL oder 1.5 Diesel [96 kW]) - Reifen-Reparatur-Set, mit Reifendichtmittel und 12-Volt-Kompressor (ohne Wagenheber)	S	-
16"-Stahlräder, 6½ J x 16 mit Reifen 205/60 R16 SL 92H und Radnabenabdeckung	-	S

Serienausstattung	Cargo	Doppelkabine
Design (Interieur)		
Stoffsitze <ul style="list-style-type: none"> - 2 Sitzplätze mit Stoffpolster - Fahrersitz 4-fach einstellbar (Länge und Lehnenneigung) - Beifahrereinzelsitz, starr - Kopfstützen, höhenverstellbar, vorn 	S	-
Stoffsitze <ul style="list-style-type: none"> - 5 Sitzplätze mit Stoffpolster - Fahrersitz 6-fach manuell einstellbar (Länge, Sitzhöhe und Lehnenneigung) mit Lendenwirbelstütze und Armlehne - Beifahrersitz 4-fach manuell einstellbar (Länge und Lehnenneigung) mit Armlehne und umklappbar - Sitzbank in 2. Sitzreihe mit 3 Sitzplätzen - Rückenlehne im Verhältnis 60:40 geteilt umklappbar - Kopfstützen, höhenverstellbar, vorn und hinten 	-	S
Assistenzsysteme		
Berg-Anfahr-Assistent	S	S
Geschwindigkeitsregler und -begrenzer	S	S
Licht und Sicht		
Adaptives Bremslicht	S	S
Entfall Innenrückspiegel	S	-
Innenrückspiegel, manuell abblendbar	-	S
Halogen-Scheinwerfer mit Tagfahrlicht	S	S
Sicht-Ausstattung <ul style="list-style-type: none"> - Regensensor - Fernlichtassistent - 2 Zündschlüssel, klappbar (nur in Verb. mit Automatikgetriebe) 	S	S
Außenspiegel, elektrisch einstell-, beheiz- und manuell anklappbar	S	S

- nicht verfügbar **S** Serie

Serienausstattung	Cargo	Doppelkabine
Konnektivität und Infotainment		
Radio BT inkl. USB-Anschluss	S	S
Digitaler Radioempfang DAB+	S	S
Klima und Heizung		
Klimaanlage, vorn, mit Partikel- und Geruchsfilter – Umluftschtung, manuell – Handschuhfach, geteilt	S	S
Wärmeschutzverglasung, getönt	S	S
Sicherheit		
Airbagsystem: – Frontairbag, Fahrer	S	-
Front- und Seitenairbags, Fahrer und Beifahrer	-	S
Reifendruck-Kontrollsystem	S	S
Sicherheitslenksäule, höhen- und längs einstellbar	S	S

Serienausstattung	Cargo	Doppelkabine
Komfort- und sonstige Ausstattung		
Ablagefächer, u. a. – Ablagefach in der Mittelkonsole, vorn – Ablagegalerie über Frontscheibe, offen (nicht in Verb. mit Entfall Radio) – Ablagefach in den vorderen Türen, geeignet für 1,5-Liter-Getränkeflaschen – Handschuhfach, offen – Ablagefach auf Armaturentafel, Beifahrerseite, geschlossen	-	S
Ablagefächer, u. a. – Ablagefach in der Instrumententafel, Fahrerseite, geschlossen – Ablagefach in der Mittelkonsole, vorn – Ablagegalerie über Frontscheibe, offen – Ablagefach in den vorderen Türen, geeignet für 1,5-Liter-Getränkeflaschen – Handschuhfach, geschlossen – Ablagefach auf Armaturentafel, Beifahrerseite, geschlossen	S	-
Klapptische an den Rückenlehnen der Vordersitze (Fahrer- und Beifahrerseite)	-	S
Batterieentladeschutz	S	S
Bordcomputer	S	S
Fensterheber, elektrisch, vorn	S	S
Instrumente, LCD-Fahrerinfodisplay, Umrandung in Schwarz	S	S
Lederlenkrad, unten abgeflacht, mit Lenkradfernbedienung – Schaltwippen (nur in Verb. mit Automatikgetriebe)	S	-
Kunststoffboden im Laderaum	-	S
Luftauslassdüsen in 2. Sitzreihe im Fußboden	-	S

- nicht verfügbar **S** Serie

Serienausstattung	Cargo	Doppelkabine
Sonnenblenden, Fahrer und Beifahrer	S	S
Steckdose, 12 Volt, in der Mittelkonsole, vorn	S	S
Zentralverriegelung mit Funkfernbedienung	S	S
2 Zündschlüssel, davon einer klappbar	S	S
Handbremse, manuell	S	S
Trennwand, geschlossen	S	S
Trenngitter <ul style="list-style-type: none"> - Längs verschiebbar hinter die 1. oder 2. Sitzreihe - Durchladefunktion durch umklappbaren Beifahrereinzelsitz - Schutzsack für die Ladung zur Anbringung an der Durchladefunktion 	-	S
6 Verzurrösen im Laderaum	S	S
Laderaumboden, lackiert	S	S

Sonderausstattung	Cargo	Doppelkabine	Preise exkl. MwSt.	
Vorteilspakete				
Sicht-Paket <ul style="list-style-type: none"> - Nebelscheinwerfer - Fensterheber, elektrisch, vorn, mit Tippfunktion und Einklemmschutz sowie KomfortschlieÙfunktion über Funkfernbedienung der Zentralverriegelung - Regensensor - Fernlichtassistent (nicht in Verb. mit Fahrer-Paket [XYHE], Fahrer-Paket 2 [XYHG], Sicherheits-Paket 2 [XYHJ] und Komfort-Paket [XYHL])	XYHD	○	○	350,00
Fahrer-Paket <ul style="list-style-type: none"> - Fahrersitz 6-fach einstellbar (Länge, Sitzhöhe und Lehnenneigung) mit Lendenwirbelstütze für Fahrersitz - Multimedia Radio mit digitalem Radioempfang DAB+ - Türgriffe, innen, in Chrom - Sicht-Paket (nicht in Verb. mit Automatikgetriebe sowie Komfort-Paket [XYHL], Fahrer-Paket [XYHG] und Sicherheits-Paket 2 [XYHJ])	XYHE	○	-	800,00
Fahrer-Paket 2 <ul style="list-style-type: none"> - Fensterheber, elektrisch, vorn, mit Tippfunktion und Einklemmschutz sowie KomfortschlieÙfunktion über Funkfernbedienung der Zentralverriegelung - Fahrersitz 6-fach einstellbar (Länge, Sitzhöhe und Lehnenneigung) mit Lendenwirbelstütze für Fahrersitz - Multimedia Radio mit digitalem Radioempfang DAB+ - Handschuhfach, geteilt - Türgriffe, innen, in Chrom (nicht in Verb. mit Schaltgetriebe sowie Sicherheits-Paket 2 [XYHJ], Sicht-Paket [XYHD], Fahrer-Paket [XYHE] und Komfort-Paket [XYHL])	XYHG	○	-	550,00
Grip & Go-Paket <ul style="list-style-type: none"> - IntelliGrip (Adaptives Traktionssystem mit 5 wählbaren Modi) - Unterfahrschutz für den Motor, Metall - Schlechtwegereifen 215/65 R 16 SL 98H - Fahrwerk, 30 mm höhergelegt - Reserverad, Stahl, 6½ J x 16 	XYH4	○	○	500,00

nicht verfügbar
 Serie
 optional
 unverbindliche Preisempfehlung

Sonderausstattung	Cargo	Doppelkabine	Preise exkl. MwSt.
Cargo-Paket <ul style="list-style-type: none"> - Ladungssicherung - Kunststoffboden im Laderaum - Beifahrerdoppelsitzbank - Ablagetisch, verschiebbar auf der Rückenlehne des mittleren Sitzes der Beifahrerdoppelsitzbank - Steckdose, 230 Volt, im Beifahrerfußraum 	XYHQ <input type="radio"/>	-	750,00
Sicherheits-Paket 2 <ul style="list-style-type: none"> - Lederlenkrad, unten abgeflacht - Fensterheber, elektrisch, vorn, mit Tippfunktion und Einklemmschutz sowie Komfortschließfunktion über Funkfernbedienung der Zentralverriegelung - Fahrersitz 6-fach einstellbar (Länge, Sitzhöhe und Lehnenneigung) mit Lendenwirbelstütze für Fahrersitz - Multimedia Navi Pro mit digitalem Radioempfang DAB+ - Handschuhfach, geteilt - Türgriffe, innen, in Chrom - Nebelscheinwerfer (nicht in Verb. mit Komfort-Paket [XYHL], Sicht-Paket [XYHD], Fahrer-Paket [XYHE] und Vorbereitung für 4x2-Umbau durch Dangel „Trek“ [A8o])	XYHJ <input type="radio"/>	-	1.800,00
Komfort-Paket <ul style="list-style-type: none"> - Fahrersitz 6-fach einstellbar (Länge, Sitzhöhe und Lehnenneigung) mit Lendenwirbelstütze für Fahrersitz - Multimedia Navi Pro mit digitalem Radioempfang DAB+ - Sicht-Paket - Rückfahrkamera - Türgriffe, innen, in Chrom (nicht in Verb. mit Automatikgetriebe sowie Sichertheits-Paket 2 [XYHJ], Sicht-Paket [XYHD], Fahrer-Paket [XYHE] und Fahrer-Paket 2 [XYHG])	XYHL <input type="radio"/>	-	1.500,00

Sonderausstattung		Cargo	Doppelkabine	Preise exkl. MwSt.
Design-Paket <ul style="list-style-type: none"> – Seitenschutzleiste in Wagenfarbe – Frontschürze in Wagenfarbe – Türaußengriffe in Wagenfarbe – Außenspiegelgehäuse in Schwarz – Stahlräder, 6½ J x 16 – Radabdeckung, ganzflächig – LED-Tagfahrlicht (nicht in Verb. mit Grip & Go-Paket [XYH4])	XYHN	○	○	500,00
Winter-Paket <ul style="list-style-type: none"> – Sitzheizung für Fahrer und Beifahrer – Windschutzscheibe, teilweise beheizt 	XYHo	○	○	800,00
Räder, Reifen und Fahrwerk				
Vorbereitung für 4x2-Umbau durch Dangel „Trek“ <ul style="list-style-type: none"> – Sicht-Ausstattung – Fahrwerk, 30 mm höhergelegt – Grip & Go-Paket (nur in Verb. mit 1.5 Diesel [96 kW] mit 6-Gang-Schaltgetriebe und 16"-Rädern [CWAM]; nicht in Verb. mit Vorbereitung Anhängerzugvorrichtung [JNK], Lederlenkrad [N35], Sicherheits-Paket 2 [XYHJ] und Grip & Go Paket [XYH4])	A8o	○	○	500,00
Stahlräder, 6½ J x 15 <ul style="list-style-type: none"> – Reifen 195/65 R15 SL 91H – Radnabenabdeckung (nur in Verb. mit 1.5 Diesel [75 kW] und 1.2 Direct Injection Turbo [81 kW]; nicht in Verb. mit Cargo XL oder erhöhter Zuladung)	 RRP	S	-	
Stahlräder, 6½ J x 16 <ul style="list-style-type: none"> – Reifen 205/60 R16 XL 96H – Radnabenabdeckung (Serie in Verb. mit erhöhter Zuladung, Cargo XL, 1.5 Diesel [96 kW] oder Automatikgetriebe)	 CWAM	S	S	

– nicht verfügbar
 S Serie
 ○ optional
 ■ unverbindliche Preisempfehlung

Sonderausstattung		Cargo	Doppelkabine	Preise exkl. MwSt.
Leichtmetallräder in Silber, 6½ J x 16 – Reifen 205/60 R16 XL 96H (nicht in Verb. mit Vorbereitung für 4x2-Umbau durch Dangel „Trek“ [A8o])	RRZ	○	○	650,00
Reserverad , Stahl, 6½ J x 15	RU3	○	-	100,00
Reserverad , Stahl, 6½ J x 16	RU9	○	○	120,00
Sitze				
Fahrsitz 6-fach einstellbar (Länge, Sitzhöhe und Lehnenneigung) mit Lendenwirbelstütze und Armlehne	A2V	○	S	100,00
Fenster und Türen				
Vollverglasung – Schiebetür, Fahrerseite, mit klappbarem Fenster – Schiebetür, Beifahrerseite, mit klappbarem Fenster (nur in Verb. mit Heckflügeltüren, verglast [J1X] oder Heckklappe, verglast [J1U])	AOL& CVD& CVE	○	-	950,00
		-	○	400,00
Schiebetür , Fahrerseite, verblecht (nur in Verb. mit Schiebetür, Beifahrerseite, verblecht [CVM])	CVN	○	-	350,00
Schiebetür , Beifahrerseite, verblecht (nur in Verb. mit Schiebetür, Fahrerseite, verblecht [CVN bzw. BTC])	CVM	S	-	
Heckflügeltüren , asymmetrisch geteilt, verglast, mit Heckscheibenwischer und -heizung, 180° Öffnungswinkel (nicht in Verb. mit Rückfahrkamera [UVC bzw. UL3])	J1X	○	S	200,00
Heckklappe , verglast, mit Heckscheibenwischer und -heizung – 2 Zündschlüssel, klappbar (nur in Verb. mit Schiebetür, Beifahrerseite, mit feststehendem Fenster in der 2. Reihe [BSA] oder Schiebetür, Beifahrerseite, verblecht und mit klappbarem Fenster [CVM bzw. CVD]; nicht in Verb. mit Automatikgetriebe, Cargo XL, „Keyless Open & Start“ [ATH] oder Rückfahrkamera [UVC bzw. UL3])	J1U	○	-	350,00

Sonderausstattung		Cargo	Doppelkabine	Preise exkl. MwSt.
Laderaum				
Trennwand, geschlossen (nur in Verb. mit Beifahrersitz ohne Armlehne [A57]; nicht in Verb. mit Beifahrerdoppelsitzbank [AE0])	AX6	S	-	
Trennwand, mit Fenster – Innenrückspiegel, manuell abblendbar (nicht in Verb. mit Cargo-Paket [XYHQ])	AX9	○	-	150,00
FlexCargo®-Trennwand, ohne Fenster – Durchladefunktion unterhalb der Beifahrerdoppelsitzbank inkl. Schutzsack für die Ladung (nur in Verb. mit Cargo-Paket [XYHQ])	AYW	○	-	Kein Mehrpreis
FlexCargo®-Trennwand, mit Fenster – Durchladefunktion unterhalb der Beifahrerdoppelsitzbank inkl. Schutzsack für die Ladung (nur in Verb. mit Cargo-Paket [XYHQ])	AYV	○	-	150,00
Holzverkleidung, Boden und Seiten im Laderaum	CRF	○	-	500,00
Polypropylenboden im Laderaum	CRU	○	-	200,00
Holzboden im Laderaum	CRJ	○	○	200,00
Kunststoffboden im Laderaum	CRK	○	S	150,00
Assistenzsysteme				
Lenkradfernbedienung	UC3	S	S	
Geschwindigkeitsregler – Lenkradfernbedienung	K33	S	S	200,00
Parkpilot , Einparkhilfe hinten (nicht in Verb. mit permanenter Rückfahrkamera [UL3], Parkpilot, Einparkhilfe vorn und hinten [UD5] oder Toter-Winkel-Warner [UDQ])	UD7	○	○	250,00
– In Verb. mit Rückfahrkamera (UVC) (nur in Verb. mit Nebelscheinwerfern [T3U], Heckflügeltüren, verblecht [J1W] und Parkpilot, Einparkhilfe hinten [UD7])		○	-	400,00

– nicht verfügbar S Serie ○ optional ■ unverbindliche Preisempfehlung

Sonderausstattung		Cargo	Doppelkabine	Preise exkl. MwSt.
Parkpilot , Einparkhilfe vorn und hinten – Nebelscheinwerfer – Toter-Winkel-Warner (bei Cargo nur in Verb. mit Sicht-Paket [XYHD], Fahrer-Paket [XYHE], Fahrer-Paket 2 [XYHG] oder Sicherheits-Paket 2 [XYHJ], bei Doppelkabine nur in Verb. mit Sicht-Paket [XYHD])	UD5	○	○	750,00
	– In Verb. mit permanenter Rückfahrkamera (UL3) (nicht in Verb. mit Toter-Winkel-Warner [UDQ])		○	-
Konnektivität und Infotainment				
Radio BT inkl. USB-Anschluss Audio: – Bluetooth ^{*1} -Audiostreaming ² Telefon: – Freisprecheinrichtung via Bluetooth [®] -Schnittstelle – Anzeige von Telefonbuch und Ruflisten – Bis zu 5 Mobiltelefone koppelbar Allgemein: – Nutzung der Sprachsteuerung des gekoppelten Smartphones möglich (z. B. Siri ³ , Google-Sprachbedienung) – USB-Schnittstelle – 4 Lautsprecher		I07	S	S

¹Bluetooth[®] ist eine registrierte Marke der Bluetooth SIG Inc.

²Kompatible Telefone unter www.opel.de/compatibility

³Siri ist eine registrierte Marke der Apple Inc.

Sonderausstattung	Cargo	Doppelkabine	Preise exkl. MwSt.
<p>Multimedia Radio mit 8"-Touchscreen-Farbdisplay</p> <p>Audio:</p> <ul style="list-style-type: none"> - Automatische Musikerkennung (Titel, Album, Interpret, Cover) bei Audiogeräten mit USB-Anschluss - Bluetooth®-Audiostreaming¹ <p>Telefon:</p> <ul style="list-style-type: none"> - Freisprecheinrichtung via Bluetooth®-Schnittstelle - Anzeige von Telefonbuch und Ruflisten - Bis zu 10 Mobiltelefone koppelbar <p>Bilder/Filme/Videos:</p> <ul style="list-style-type: none"> - Darstellungen von Bildern/Filmen/Videos per USB-Schnittstelle - Filme/Videos und Bildschirmpräsentationen werden während der Fahrt abgeschaltet <p>Smartphone-Integration via Apple CarPlay™² und Android Auto™²:</p> <ul style="list-style-type: none"> - Anzeige und Bedienung ausgewählter Apps³ und Funktionen über das 8"-Touchscreen-Farbdisplay oder per Sprachbedienung, z. B. <ul style="list-style-type: none"> - Navigation (Google Maps, Apple Karten) - Musik (z. B. Playlists, Google Play Music, Spotify, Stitcher) - Telefon - Vorlesen und Diktieren von Textnachrichten <p>Allgemein:</p> <ul style="list-style-type: none"> - Nutzung der Sprachsteuerung des gekoppelten Smartphones möglich (z. B. Siri⁴, Google-Sprachbedienung) - USB-Schnittstelle - Doppeltuner - Graphic Equalizer - 4 Lautsprecher - Geschwindigkeitsregler - Lenkradfernbedienung <p>(bei Cargo nur in Verb. mit Fahrer-Paket [XYHE] oder Fahrer-Paket 2 [XYHG])</p>	○	-	ohne Mehrpreis
	105	○	500,00

¹Kompatible Telefone unter www.opel.de/compatibility

²Kompatibel ab Apple iPhone 5 mit iOS 8.0 oder höher sowie mit Smartphones mit Android 5.0 (Lollipop) oder höher. Apple CarPlay ist eine registrierte Marke der Apple Inc., Android Auto ist eine registrierte Marke der Google Inc.

³Kompatible Apps unter www.apple.com/de/ios/carplay oder www.android.com/auto

⁴Siri ist eine registrierte Marke der Apple Inc.

Sonderausstattung	Cargo	Doppelkabine	Preise exkl. MwSt.
<p>Multimedia Navi Pro mit 8"-Touchscreen-Farbdisplay und Sprachsteuerung für Audio, Telefon und Navigation</p> <p>Audio:</p> <ul style="list-style-type: none"> – Automatische Musikerkennung (Titel, Album, Interpret, Cover) bei Audiogeräten mit USB-Anschluss – Bluetooth®-Audiostreaming¹ <p>Telefon:</p> <ul style="list-style-type: none"> – Freisprecheinrichtung via Bluetooth®-Schnittstelle – Anzeige von Telefonbuch und Ruflisten – Bis zu 10 Mobiltelefone koppelbar <p>Bilder:</p> <ul style="list-style-type: none"> – Darstellungen von Bildern per USB-Schnittstelle <p>Navigation:</p> <ul style="list-style-type: none"> – Navigationssystem mit integriertem Speicher – Straßenkarte Europa (inkl. Russland und Türkei) – Kartendarstellung in 3-D – Dynamische Routenführung über Karten- und/oder Pfeildarstellung – Kartenanzeige von TMC-Meldungen – Anzeige von Sonderzielen – Tourenplanung – GPS-Modul <p>Smartphone-Integration via Apple CarPlay^{TM2} und Android Auto^{TM2}:</p> <ul style="list-style-type: none"> – Anzeige und Bedienung ausgewählter Apps³ und Funktionen über das 8"-Touchscreen-Farbdisplay oder per Sprachbedienung, z. B. <ul style="list-style-type: none"> – Navigation (Google Maps für Android AutoTM, Apple Karten für Apple CarPlayTM) – Musik (z. B. Playlists, Google Play Music, Spotify, Stitcher) – Telefon – Vorlesen und Diktieren von Textnachrichten <p>Allgemein:</p> <ul style="list-style-type: none"> – USB-Schnittstelle – Doppeltuner – Graphic Equalizer – 4 Lautsprecher – Geschwindigkeitsregler – Lenkradfernbedienung <p>(bei Cargo nur in Verb. mit Sicherheits-Paket 2 [XYHJ] oder Komfort-Paket [XYHL])</p>	○	-	ohne Mehrpreis
	106	○	1.000,00

¹Kompatible Telefone unter www.opel.de/compatibility

²Kompatibel ab Apple iPhone 5 mit iOS 8.0 oder höher sowie mit Smartphones mit Android 5.0 (Lollipop) oder höher. Apple CarPlay ist eine registrierte Marke der Apple Inc., Android Auto ist eine registrierte Marke der Google Inc.

³Kompatible Apps unter www.apple.com/de/ios/carplay oder www.android.com/auto

Sonderausstattung		Cargo	Doppelkabine	Preise exkl. MwSt.
Digitaler Radioempfang DAB+ (Digital Audio Broadcasting) Bietet größere Auswahlmöglichkeiten für Hörfunkprogramme. Digital ausgestrahlte Radiosender und Verkehrsinformationen sind empfangbar.	U2Q	S	S	
Klima und Heizung				
Zwei-Zonen-Klimatisierungsautomatik , vorn, mit Partikel- und Geruchsfilter – Umluftschaltung, manuell – Automatische Luftverteilung – Sonnenstandssensor – Aktivkohlefilter – Handschuhfach, geteilt – Sicht-Ausstattung	CJ2	O	O	600,00
Komfort- und sonstige Ausstattung				
Vorbereitung Anhängerzugvorrichtung	JNK	O	O	400,00
Sicherheit				
Airbag, Fahrerseite (nicht in Verb. mit Winter-Paket [XYHo])	AJ3	S	-	
Airbag, Fahrer- und Beifahrerseite (nicht in Verb. mit Winter-Paket [XYHo])	AK5	O	-	250,00
Airbag, Fahrer- und Beifahrerseite, sowie Seitenairbags (Serie in Verb. mit Winter-Paket [XYHo])	AJ7	O	S	500,00
Airbag, Fahrer- und Beifahrerseite, sowie Seiten- und Kopfairbags	AKB	O	-	600,00

- nicht verfügbar S Serie O optional ■ unverbindliche Preisempfehlung

Farben und Polster

		Uni	Metallic				
		Kaolin Weiß	Vulkan Grau	Kontrast Grau	Karbon Schwarz		
		10U	G40	G4I	G7o		
Preise exkl. MwSt.		ohne Mehrpreis	500,00				
Cargo/Doppelkabine							
Mistral Grau	TAUI	ohne Mehrpreis	●	●	●	●	●

• mögliche Farb-Polster-Kombination

Automatischer Geschwindigkeits-Assistent

Beibehaltung der eingestellten Geschwindigkeit und des gewählten Abstands (nah, mittel, weit) zum vorausfahrenden Fahrzeug durch automatischen Bremseneingriff bzw. automatische Beschleunigung (Aktivierung ab 30 km/h bis 160 km/h).

Automatischer Parkassistent (Erkennung von Längs- und Querparklücken bei einer Fahrgeschwindigkeit unter 20 km/h, Ausparken aus Längsparklücken, automatische Lenkung des Fahrzeugs), inkl. Parkpilot, Einparkhilfe vorn und hinten, mit audiovisueller Warnung.

Digitaler Radioempfang DAB+ (Digital Audio Broadcasting)
Bietet größere Auswahlmöglichkeiten für Hörfunkprogramme. Digital ausgestrahlte Radiosender und Verkehrsinformationen sind empfangbar.

Frontkollisionswarner

Mit automatischer Gefahrenbremsung und Fußgängererkennung. Überwachung des Abstands (nah, mittel, weit) zum vorausfahrenden Fahrzeug, bei zu schneller Annäherung an ein vorausfahrendes Fahrzeug oder einen Fußgänger erfolgt ein Warnton und eine Anzeige im Fahrerinfodisplay. Bei Kollisionsgefahr wird die Bremsanlage vorbereitet und gegebenenfalls eine Gefahrenbremsung eingeleitet, um die Folgen einer möglichen Kollision zu minimieren. Bis zu 30 km/h wird eine automatische Gefahrenbremsung eingeleitet, bis zu 140 km/h wirkt das System bremsunterstützend. Der Geschwindigkeitsbereich ist abhängig vom erfassten Hindernis; in Bewegung: 5–85 km/h, fest stehendes Hindernis: 5–85 km/h, Fußgänger: 5–60 km/h.

Intelligenter Geschwindigkeitsregler und -begrenzer

Der intelligente Geschwindigkeitsregler und -begrenzer erlaubt in Verb. mit der Verkehrsschilderkennung eine schnelle Anpassung der Geschwindigkeit.

Müdigkeitserkennung

Erkennt aufgrund von Lenkverhalten und Fahrtdauer Anzeichen einer eventuellen Müdigkeit des Fahrers und gibt eine optische und akustische Warnung aus (dreistufige Warnung). Warnung bei unbeabsichtigtem Verlassen der Fahrspur ab 60 km/h.

Spurhalte-Assistent

Warnung bei unbeabsichtigtem Verlassen der Fahrspur (zwischen 65 km/h und 180 km/h) durch eine Kontrollleuchte im Fahrerinfodisplay. Der Spurhalte-Assistent macht zusätzlich durch sanftes Gegensteuern aufmerksam, steuert das Fahrzeug jedoch nicht kontinuierlich.

Toter-Winkel-Warner, in beiden Außenspiegeln (aktiv zwischen 12 km/h und 140 km/h).

Verkehrsschilderkennung

Erkennung von Geschwindigkeitsbegrenzungen und deren Aufhebung sowie Anzeige des erkannten Schildes im Fahrerinfodisplay (abhängig von Sicht- und Witterungsbedingungen).

180-Grad-Panorama-Rückfahrkamera

Darstellung des Bereichs hinter dem Fahrzeug, inkl. Lenkleitlinien (nur in Verb. mit Multimedia Radio bzw. Multimedia Navi Pro), bei eingelegtem Rückwärtsgang im Farbdisplay des Infotainment-Systems mit akustischem Warnsignal.

Permanente Rückfahrkamera

Die permanente Rückfahrkamera funktioniert mit zwei Kameras: eine an der Unterseite des Beifahrerrückspiegels und eine auf der Oberseite der Heckflügeltüren. Bei laufendem Motor ermöglicht die permanente Rückfahrkamera sowohl die Darstellung des toten Winkels auf der Beifahrerseite als auch die Sicht auf den Bereich hinter dem Fahrzeug.

Das System bietet durch Umschalten drei Bildansichten:

Ansicht Beifahrerseite (toter Winkel)

- Zeigt den seitlichen Bereich rechts des Fahrzeugs.

Weite Heckansicht (Rückspiegelansicht)

- Zeigt den Fernbereich an.

Nahe Heckansicht (Rückfahrkamera)

- Zeigt den direkten Bereich hinter dem Fahrzeug an.

Zubehör	Bestellschlüssel	Preise exkl. MwSt.
Aluminium-Basisträger , für Fahrzeuge mit Dachreling	1635089680	170,21
Aluminium-Basisträger , für Fahrzeuge ohne Dachreling	1620328680	211,27
Aufsätze für Opel Original Trägersysteme:		
Thule Leiterhalter 330	1662444980	90,09
Thule Roller 335	1662445480	105,40
Thule Ratschenspanngurt 323	1662445380	26,51
Thule abklappbarer Ladungsbegrenzer	1662445080	67,24
Dachgepäckträger , Aluminium – L1 (max. Traglast: 120 kg)	1620332680	636,21
Dachgepäckträger , Aluminium – L2 (max. Traglast: 120 kg)	1620333080	687,86
Dachgepäckträger , Stahl – L1 (max. Traglast: 115 kg)	1682490280	646,58
Dachgepäckträger , Stahl – L2 (max. Traglast: 115 kg)	1682490580	729,22
Anhängerzugvorrichtung , mit angeflanschem Kugelkopf (ohne Kabelsatz)		
Für L1	1659549880	247,35
Für L2	1659549980	247,35
Elektrische Ausrüstung für Anhängerzugvorrichtung , inkl. Spannungsversorgung (auch für Anhänger und Wohnwagen mit LED-Leuchten)	1682589280	181,07
Fußraummatte , Gummi, vorn, 3D (mit erhöhtem Rand), 2-teilig	1664473680	45,66
Autoteppiche , Economy, vorn, 2-teilig	1664473080	48,55
Autoteppiche , 3D (mit erhöhtem Rand), vorn, 2-teilig	1664473380	51,20
Schonbezüge, Premium , Vinyl, für Fahrersitz mit Seitenairbag und starrem Beifahrereinzelsitz ohne Seitenairbag	1631060580	151,42
Schonbezüge, Premium , Vinyl, für Fahrersitz mit Seitenairbag und Beifahrerdoppelsitzbank ohne Seitenairbag, jedoch mit Ablage auf der Rückenlehne des mittleren Sitzes	1631061680	151,42
Schonbezüge, Premium , Vinyl, für Fahrersitz mit Seitenairbag und Beifahrerdoppelsitzbank ohne Seitenairbag und ohne Ablage auf der Rückenlehne des mittleren Sitzes	1631061880	151,42
Schonbezüge, Premium , Vinyl, für Fahrersitz mit Seitenairbag und Beifahrerdoppelsitzbank mit Seitenairbag und Ablage auf der Rückenlehne des mittleren Sitzes	1631062080	151,42
Schonbezüge, Premium , Vinyl, für Fahrersitz mit Seitenairbag und Beifahrerdoppelsitzbank mit Seitenairbag, ohne Ablage auf der Rückenlehne des mittleren Sitzes	1631062280	151,42

Zubehör	Bestellschlüssel	Preise exkl. MwSt.
Schmutzfänger , hinten, 2er-Set	1629076080	41,24
Schutzgitter , für die Fenster der hinteren Flügeltüren	39176005	172,28
Sicherheitspaket	1662697980	19,00
Glühlampenset	39133186	53,27
Winterkompletträder		
4 Stahlräder 6½ J x 15 in Silber mit Reifen Fulda 195/65 R 15 91T; EU-Reifenlabel: C, C, B, 72 (nicht für 1.5 Diesel mit 75 kW und 96 kW; nicht für Cargo XL und Fahrzeuge mit erhöhter Zuladung)	OV39185666	467,24
4 Stahlräder 6½ J x 15 mit Reifen Bridgestone 195/65 R 15 91T; EU-Reifenlabel: C, A, B, 71 (nicht für 1.5 Diesel mit 75 kW und 96 kW; nicht für Cargo XL und Fahrzeuge mit erhöhter Zuladung)	OV39185667	544,52
4 Stahlräder 6½ J x 16, mit Abdeckung, mit Reifen Falken 205/60 R 16 96H; EU-Reifenlabel: D, B, B, 70 ¹	OV39185668	568,08
4 Stahlräder 6½ J x 16 mit Reifen Bridgestone 215/65 R 16 98H; EU-Reifenlabel: C, A, B, 71 (nur in Verb. mit Grip & Go-Paket)	OV39185670	662,20
Schneeketten, König, Basic CD-9 (Größe 80), für Reifengröße 195/65 R 15	1607877780	105,49
Schneeketten, König, Medium CG-9 (Größe 95), für Reifengröße 205/60 R 16	39092135	163,25
Schneeketten, König, Medium CG-9 (Größe 102), für Reifengröße 215/65 R 16	39092129	182,59

¹Achtung: Dieses Angebot gilt ausschließlich im Rahmen der „4 für 3“-Aktion bei teilnehmenden Opel Service Partnern. Dargestellt wird der bereits um 25% reduzierte Stückpreis bei der Abnahme von 4 Rädern. Aktionszeitraum beachten; Angebot nur, solange Vorrat reicht!

Die Preisliste enthält lediglich eine Auswahl an Zubehör. Für bestimmte Teile fallen zusätzlich individuelle Einbaukosten an. Mehr Zubehör finden Sie unter www.opel.de oder bei Ihrem Opel Service Partner. Bitte erfragen Sie die aktuellen Preise für Winterkompletträder bei Ihrem Opel Partner.

■ unverbindliche Preisempfehlung

Opel FLEXCARE Pakete ¹ Combo Cargo		Preise inkl. MwSt.									
Privat-, Geschäfts- und Flottenkunden	Laufzeit 36 Monate										
	Komfort-Paket Garantieverlängerung im Umfang der Herstellergarantie und kostenloser Mobilservice	169,00	189,00	229,00	289,00	299,00	349,00	379,00	429,00	519,00	
	Premium-Paket Garantieverlängerung im Umfang der Herstellergarantie, kostenloser Mobilservice und Inspektionen ²	999,00	1.059,00	1.169,00	1.189,00	1.379,00	1.709,00	2.269,00	2.289,00	2.609,00	
	Premium-Plus-Paket Garantieverlängerung im Umfang der Herstellergarantie, kostenloser Mobilservice, Inspektionen ² und Verschleißteilaustausch ³	1.109,00	1.349,00	1.599,00	1.799,00	2.249,00	2.899,00	3.619,00	3.839,00	4.319,00	
	Gesamtleistung von	30.000 km	45.000 km	60.000 km	75.000 km	90.000 km	105.000 km	120.000 km	135.000 km	150.000 km	
	Laufzeit 48 Monate										
	Komfort-Paket Garantieverlängerung im Umfang der Herstellergarantie und kostenloser Mobilservice	279,00	349,00	459,00	559,00	649,00	759,00	949,00	1.149,00	1.309,00	
	Premium-Paket Garantieverlängerung im Umfang der Herstellergarantie, kostenloser Mobilservice und Inspektionen ²	1.609,00	1.629,00	1.709,00	2.059,00	2.419,00	2.579,00	3.629,00	4.129,00	4.649,00	
	Premium-Plus-Paket Garantieverlängerung im Umfang der Herstellergarantie, kostenloser Mobilservice, Inspektionen ² und Verschleißteilaustausch ³	1.859,00	2.119,00	2.469,00	3.199,00	3.849,00	4.299,00	4.989,00	6.169,00	7.139,00	
	Gesamtleistung von	40.000 km	60.000 km	80.000 km	100.000 km	120.000 km	140.000 km	160.000 km	180.000 km	200.000 km	
	Laufzeit 60 Monate										
	Komfort-Paket Garantieverlängerung im Umfang der Herstellergarantie und kostenloser Mobilservice	409,00	569,00	709,00	869,00	1.089,00	1.379,00	1.639,00			
	Premium-Paket Garantieverlängerung im Umfang der Herstellergarantie, kostenloser Mobilservice und Inspektionen ²	1.959,00	1.999,00	2.309,00	2.689,00	2.879,00	3.779,00	4.779,00			
	Premium-Plus-Paket Garantieverlängerung im Umfang der Herstellergarantie, kostenloser Mobilservice, Inspektionen ² und Verschleißteilaustausch ³	2.379,00	2.739,00	3.499,00	4.239,00	4.779,00	5.459,00	7.399,00			
	Gesamtleistung von	50.000 km	75.000 km	100.000 km	125.000 km	150.000 km	175.000 km	200.000 km			

¹Opel FlexCare Pakete sind für folgende Personen- und Fahrzeuggruppen vom Erwerb bis zum Ende der regulären zweijährigen Herstellergarantie erhältlich: Ersthalter von Opel Neuwagen sowie Zweithalter von Opel Vorführ- und Testwagen, Junge Opel Fahrzeuge und Opel Rent Fahrzeuge mit Erstzulassung auf die Opel Automobile GmbH bzw. einen autorisierten Opel Vertragspartner. Ausgeschlossen hiervon sind Taxis, Fahrschulfahrzeuge, Einsatzfahrzeuge (z. B. von Rettungsdiensten oder Polizei) und externe Mietwagen.

²Alle Inspektionen gemäß dem geltenden Opel Serviceplan.

³Enthaltene Verschleißteile sind in den allgemeinen Bedingungen zu FlexCare und auf www.opel.de/flexcare aufgelistet.

Ein Angebot der Opel Automobile GmbH gemäß den näheren Garantiebedingungen. Die veröffentlichten Preise entsprechen dem bei Drucklegung bekannten Stand. Preisänderungen bleiben vorbehalten. Die aktuellen Preise, Garantiebedingungen und weitere Informationen finden Sie auf www.opel.de und www.myopel.de

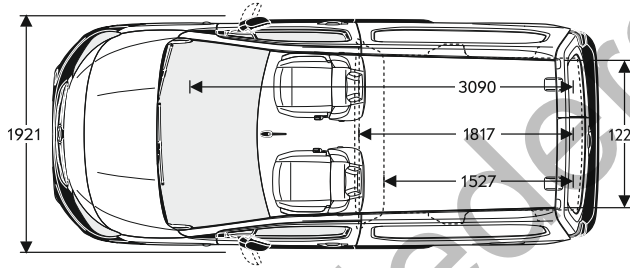
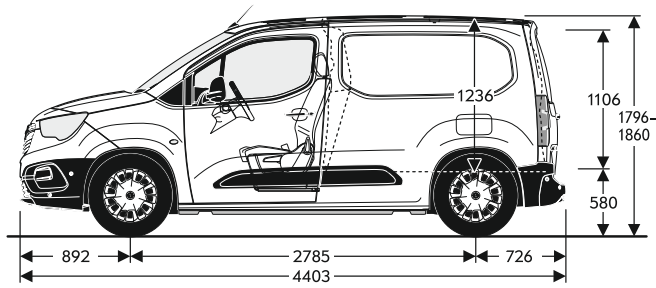
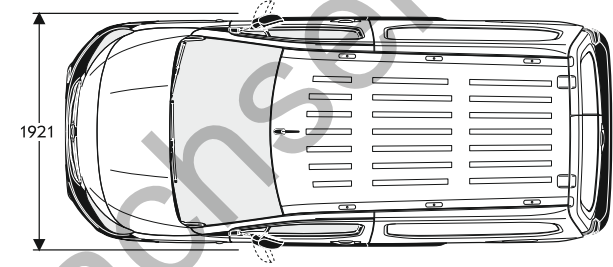
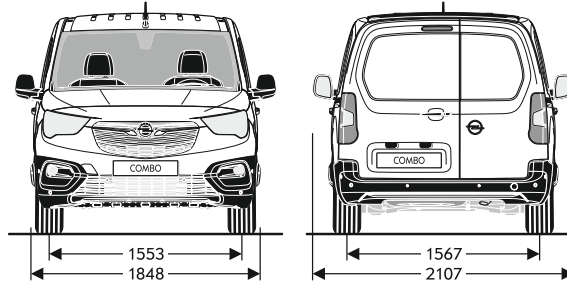
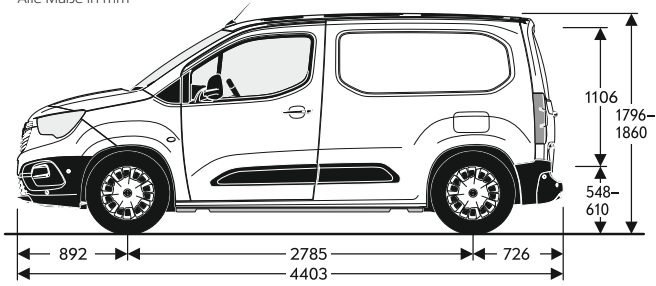
Maße	Cargo	Cargo XL	Doppelkabine
Wagenabmessungen in mm			
Länge	4.403	4.753	4.753
Breite mit ein-/ausgeklappten Außenspiegeln	1.921/2.107	1.921/2.107	1.921/2.107
Höhe (bei Leergewicht)	1.796–1.860	1.812–1.860	1.812–1.860
Radstand	2.785	2.975	2.975
Spurweite, vorn	1.553	1.553	1.553
Spurweite, hinten	1.567	1.567	1.567
Wendekreis in m			
Wand zu Wand	11,3	11,9	11,9
Bordstein zu Bordstein	10,9	11,4	11,4
Gepäckraumabmessungen in mm			
Laderaumlänge minimal	1.527	1.877	1.051
Laderaumlänge maximal	1.817	2.167	2.110
Laderaumlänge mit FlexCargo®-Trennwand ¹	3.090	3.440	3.050
Breite am Radeinbau	1.229	1.229	1.229
Laderaumhöhe	1.236	1.243	1.243
Höhe der Ladekante	580	620	620
Öffnungshöhe	1.125–1.196	1.125–1.196	1.196
Öffnungsbreite	1.241	1.241	1.241
Ladevolumen in m³			
Mit Trennwand	3,3	3,9	1,8/3,5
Mit FlexCargo®-Trennwand	3,8	4,4	4

¹Maximale Laderaumlänge 3,09 m/3,44 m nur in Verbindung mit Multifunktionsbeifahrerdoppelsitzbank. Die Gegenstände dürfen einen maximalen Durchmesser von 50 mm haben und müssen bis an das Ende des Beifahrerfußraums geladen werden.

Alle Werte beziehen sich auf das EU-Basismodell mit serienmäßiger Ausstattung.

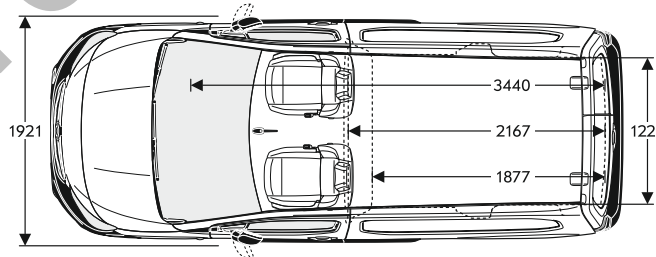
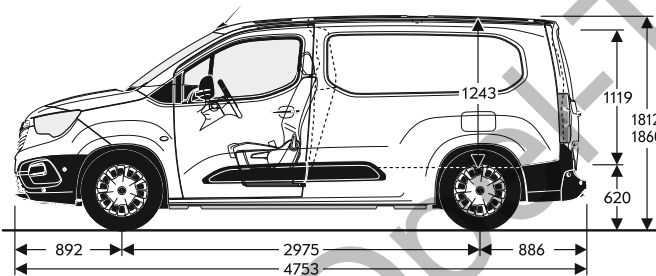
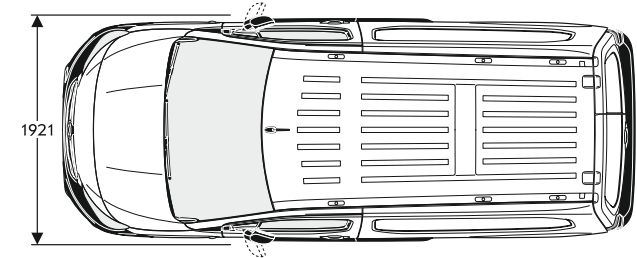
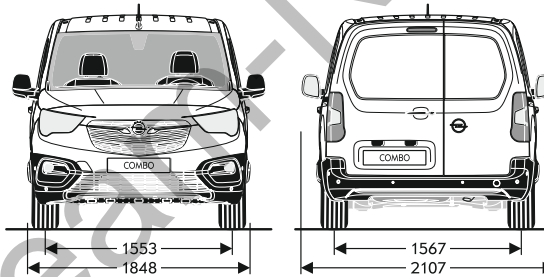
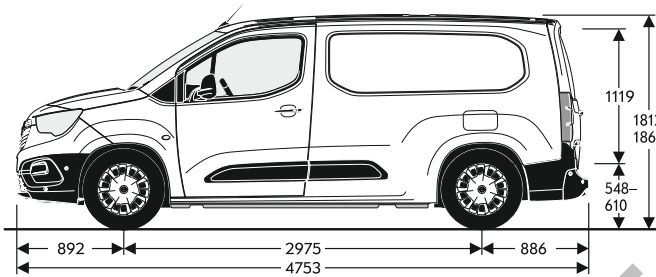
Combo Cargo

Alle Maße in mm



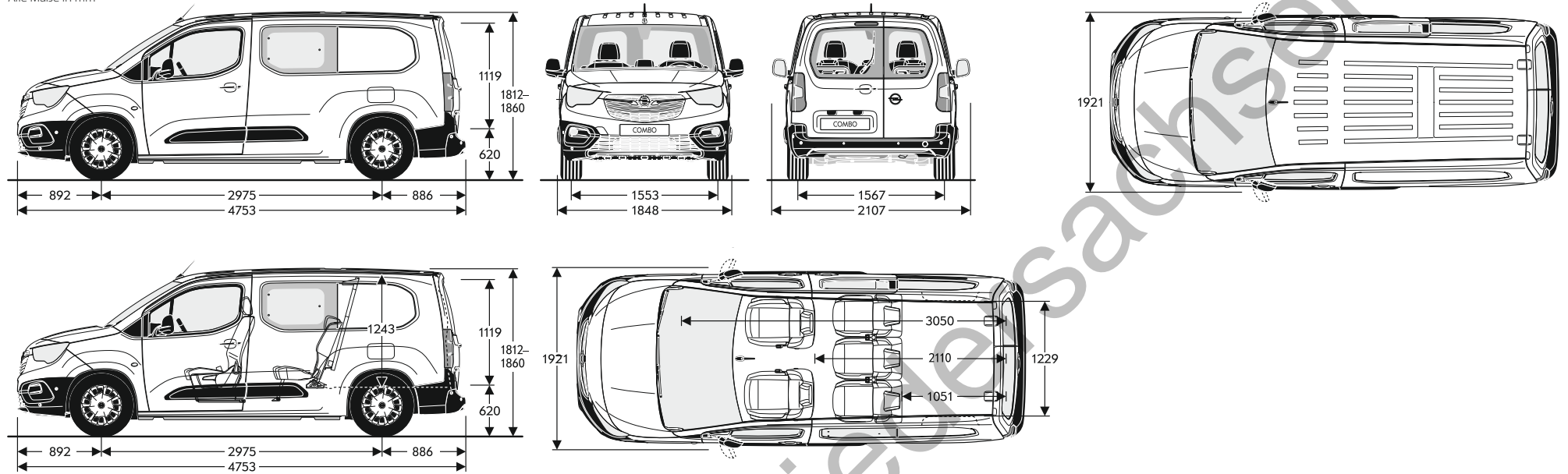
Combo Cargo XL

Alle Maße in mm



Combo Doppelkabine

Alle Maße in mm



Reifenkennzeichnung

Reifengröße	Kraftstoffeffizienzklasse	Nasshaftungs-kategorie	Externe Rollgeräuschklasse	Externes Rollgeräusch in dB
195/65 R 15 91H	B	A	B	71
205/60 R 16 96H	B	A	B	70
215/65 R 16 98H	C	C	B	69

Combo Cargo

Karosserie	Motoren	Leergewicht inkl. Fahrer in kg (nach 70/156/EWG)	Zul. Gesamtgewicht in kg	Max. Nutzlast in kg	Max. Dachlast ¹ in kg	Wendekreis in m
Cargo	1.2 Direct Injection Turbo (81 kW) mit Schaltgetriebe	1.359–1.375	1.940–2.310	935	100	10,8/11,0
	1.5 Diesel (75 kW) mit Schaltgetriebe	1.395–1.422	1.985–2.345	923	100	10,8/11,0
	1.5 Diesel (96 kW) mit Schaltgetriebe	1.437–1.443	2.020–2.370	927	100	10,8/11,0
	1.5 Diesel (96 kW) mit Automatikgetriebe	1.451–1.540	2.030–2.380	840	100	10,8/11,0
Cargo XL	1.2 Direct Injection Turbo (81 kW) mit Schaltgetriebe	1.431–1.505	2.150–2.290	859	100	11,5/11,8
	1.5 Diesel (75 kW) mit Schaltgetriebe	1.477–1.550	2.200–2.355	878	100	11,5/11,8
	1.5 Diesel (96 kW) mit Schaltgetriebe	1.497–1.571	2.200–2.380	883	100	11,5/11,8
	1.5 Diesel (96 kW) mit Automatikgetriebe	1.546–1.600	2.250–2.380	780	100	11,5/11,8
Doppelkabine	1.2 Direct Injection Turbo (81 kW) mit Schaltgetriebe	1.505	2.230–2.280	775	100	11,5/11,8
	1.5 Diesel (75 kW) mit Schaltgetriebe	1.564	2.285–2.330	766	100	11,5/11,8
	1.5 Diesel (96 kW) mit Schaltgetriebe	1.586	2.300–2.350	764	100	11,5/11,8

¹Unter Berücksichtigung des zulässigen Gesamtgewichts. Aus Sicherheitsgründen wird empfohlen, mit Dachlast nicht schneller als 120 km/h zu fahren.

Motoren Cargo/Cargo XL	1.2 Direct Injection Turbo ¹ (81 kW) mit Schaltgetriebe	1.5 Diesel ² (75 kW) mit Schaltgetriebe	1.5 Diesel ² (96 kW) mit Schaltgetriebe	1.5 Diesel ² (96 kW) mit Automatikgetriebe
Höchstgeschwindigkeit in km/h	174	170	184	184
Beschleunigung 0–100 km/h in Sekunden	11,0	11,5	9,8	11,4
Elastizität 80–120 km/h im 5. Gang in Sekunden	10,9	9,8	9,3	–
Verbrauchswerte nach WLTP ³				
Kombiniert (l/100 km)	7,6–6,3	6,1–5,4	6,6–5,8	6,6–5,8
Kurzstrecke (langsam) in l/100 km gemäß WLTP	8,3–7,4	6,3–5,6	6,8–6,3	6,8–6,3
Stadtrand (mittel) in l/100 km gemäß WLTP	6,8–5,9	5,6–4,9	5,9–5,3	5,9–5,3
Landstraße (schnell) in l/100 km gemäß WLTP	6,6–5,3	5,4–4,7	5,7–5,0	5,7–5,0
Autobahn (sehr schnell) in l/100 km gemäß WLTP	8,5–6,9	7,1–6,3	7,4–6,7	7,4–6,7
CO ₂ -Ausstoß kombiniert (g/km)	171–142	161–142	171–151	171–151
Schadstoffarm nach	Euro 6e	Euro 6e	Euro 6e	Euro 6e
Kraftstoff	Super ⁴	Diesel	Diesel	Diesel
Anzahl der Zylinder	3	4	4	4
Hubraum in cm ³	1.199	1.499	1.499	1.499
Max. Leistung in kW (PS)/bei min ⁻¹	81 (110)/5.500	75 (102)/3.500	96 (130)/3.750	96 (130)/3.750
Max. Drehmoment in Nm/bei min ⁻¹	205/1.750	250/1.750	300/1.750	300/1.750
Kraftstofftank-Füllmenge in l	60	50	50	50
AdBlue®-Tankfüllmenge in l	–	17	17	17
Leergewicht inkl. Fahrer (nach 70/156/EWG) in kg	1.359–1.375	1.395–1.422	1.437–1.443	1.451–1.600
Zulässiges Gesamtgewicht in kg	1.940–2.310	1.985–2.345	2.020–2.370	2.030–2.380
Max. Zuladung in kg	935	923	927	780
Stützlaster in kg	74	74	74	74
Zulässige Dachlast ⁵ in kg	100	100	100	100
Anhängelast ungebremst in kg	670–750	680–750	710–750	750
Anhängelast gebremst bei 12 % Prüfsteigung in kg	850–1.200	1.000–1.350	1.000–1.500	1.000–1.350

¹Wartungsfreier Ottopartikelfilter.

²Wartungsfreier Dieselpartikelfilter; Abgasnachbehandlung durch SCR(Selective Catalytic Reduction)-Katalysator mit AdBlue® (Harnstoffeinspritzung). Fahrzeuge mit BlueInjection Technologie erfordern ein Nachfüllen des Betriebsstoffs AdBlue® zwischen den regulären Serviceintervallen. Eine Anzeige im Fahrzeug informiert rechtzeitig über den Zeitpunkt des Nachfüllens.

³Die Werte wurden nach dem realitätsnäheren Prüfverfahren WLTP (Worldwide harmonized Light vehicles Test Procedure) ermittelt, das das Prüfverfahren unter Bezugnahme auf den NEFZ (Neuer Europäischer Fahrzyklus) ersetzt. Die WLTP-Werte sind auch Berechnungsgrundlage für fahrzeugbezogene Abgaben. Verbrauch, CO₂-Emissionen und Reichweite eines Fahrzeugs hängen nicht nur von der effizienten Energieausnutzung durch das Fahrzeug ab, sondern werden auch vom Fahrverhalten und anderen nicht technischen Faktoren beeinflusst. Weitere Informationen zum offiziellen Kraftstoffverbrauch und zu den offiziellen spezifischen CO₂-Emissionen neuer Personenkraftwagen können dem „Leitfaden über den Kraftstoffverbrauch, die CO₂-Emissionen und den Stromverbrauch neuer Personenkraftwagen“ entnommen werden, der unentgeltlich unter www.dat.de erhältlich ist. Die Angaben zu Verbrauch und Emissionen beziehen sich nicht auf ein einzelnes Fahrzeug und sind nicht Bestandteil des Angebotes, sondern sie dienen allein Vergleichszwecken zwischen den verschiedenen Fahrzeugtypen.

⁴Alle Benzinmotoren können mit Benzin bleifrei 91 ROZ (Normal), Benzin bleifrei 95 ROZ (Super) und Benzin bleifrei 98 ROZ (Super plus) betrieben werden, wobei jeweils ein maximaler Ethanol-Anteil von 10% (E10) zulässig ist. Die Angaben zu Leistung und Verbrauch beziehen sich auf den Betrieb mit der in der Tabelle angegebenen Kraftstoffqualität.

⁵Unter Berücksichtigung des zulässigen Gesamtgewichts. Aus Sicherheitsgründen wird empfohlen, mit Dachlast nicht schneller als 120 km/h zu fahren.

Alle Angaben entsprechen dem Stand bei Drucklegung. Wir behalten uns Änderungen der Motorspezifikationen vor, was die angegebenen Werte ändern kann. Die Angaben beziehen sich nicht auf ein einzelnes Fahrzeug und sind nicht Bestandteil des Angebots, sondern dienen allein Vergleichszwecken zwischen den verschiedenen Fahrzeugtypen. Der Kraftstoffverbrauch und die CO₂-Emissionen eines Fahrzeugs hängen nicht nur von der effizienten Ausnutzung des Kraftstoffs durch das Fahrzeug ab, sondern werden auch vom Fahrverhalten und anderen nicht technischen Faktoren beeinflusst. CO₂ ist das für die Erderwärmung hauptsächlich verantwortliche Treibhausgas. Zusätzliche Ausstattungen können das Leergewicht erhöhen und zu geringfügig höheren als den angegebenen Verbrauchs- sowie CO₂-Werten führen, die Höchstgeschwindigkeit vermindern oder die Beschleunigungszeit erhöhen. Weitere Informationen zum offiziellen Kraftstoffverbrauch und zu den offiziellen spezifischen CO₂-Emissionen neuer Personenkraftwagen können dem „Leitfaden über den Kraftstoffverbrauch, die CO₂-Emissionen und den Stromverbrauch aller neuen Personenkraftwagenmodelle, die in Deutschland zum Verkauf angeboten werden“ entnommen werden, der an allen Verkaufsstellen und bei der DAT Deutsche Automobil Treuhand GmbH, Hellmuth-Hirth-Straße 1, D-73760 Ostfildern unentgeltlich erhältlich ist.

Motoren Doppelkabine	1.5 Diesel ¹ (75 kW) mit Schaltgetriebe	1.5 Diesel ¹ (96 kW) mit Schaltgetriebe
Höchstgeschwindigkeit in km/h	168	182
Beschleunigung 0–100 km/h in Sekunden	11,7	10,0
Elastizität 80–120 km/h im 5. Gang in Sekunden	14,0	12,3
Verbrauchswerte nach WLTP ²		
Kombiniert (l/100 km)	6,1–5,7	6,6–5,8
Kurzstrecke (langsam) in l/100 km gemäß WLTP	6,3–6,0	6,8–6,3
Stadttrand (mittel) in l/100 km gemäß WLTP	5,6–5,3	5,9–5,3
Landstraße (schnell) in l/100 km gemäß WLTP	5,3–5,0	5,7–5,0
Autobahn (sehr schnell) in l/100 km gemäß WLTP	7,0–6,5	7,4–6,7
CO ₂ -Ausstoß kombiniert (g/km)	160–150	171–151
Schadstoffarm nach	Euro 6e	Euro 6e
Kraftstoff	Diesel	Diesel
Anzahl der Zylinder	4	4
Hubraum in cm ³	1.499	1.499
Max. Leistung in kW (PS)/bei min ⁻¹	75 (102)/3.500	96 (130)/3.750
Max. Drehmoment in Nm/bei min ⁻¹	250/1.750	300/1.750
Kraftstofftank-Füllmenge in l	50	50
AdBlue®-Tankfüllmenge in l	17	17
Leergewicht inkl. Fahrer (nach 70/156/EWG) in kg	1.564	1.586
Zulässiges Gesamtgewicht in kg	2.285–2.330	2.300–2.350
Max. Zuladung in kg	766	764
Stützlast in kg	74	74
Zulässige Dachlast ³ in kg	100	100
Anhängelast ungebremst in kg	750	750
Anhängelast gebremst bei 12 % Prüfsteigung in kg	1.050	1.250

¹Wartungsfreier Dieselpartikelfilter; Abgasnachbehandlung durch SCR(Selective Catalytic Reduction)-Katalysator mit AdBlue® (Harnstoffeinspritzung). Fahrzeuge mit BlueInjection Technologie erfordern ein Nachfüllen des Betriebsstoffs AdBlue® zwischen den regulären Serviceintervallen. Eine Anzeige im Fahrzeug informiert rechtzeitig über den Zeitpunkt des Nachfüllens.

²Die Werte wurden nach dem realitätsnäheren Prüfverfahren WLTP (Worldwide harmonized Light vehicles Test Procedure) ermittelt, das das Prüfverfahren unter Bezugnahme auf den NEFZ (Neuer Europäischer Fahrzyklus) ersetzt. Die WLTP-Werte sind auch Berechnungsgrundlage für fahrzeugbezogene Abgaben. Verbrauch, CO₂-Emissionen und Reichweite eines Fahrzeugs hängen nicht nur von der effizienten Energieausnutzung durch das Fahrzeug ab, sondern werden auch vom Fahrverhalten und anderen nicht technischen Faktoren beeinflusst. Weitere Informationen zum offiziellen Kraftstoffverbrauch und zu den offiziellen spezifischen CO₂-Emissionen neuer Personenkraftwagen können dem „Leitfaden über den Kraftstoffverbrauch, die CO₂-Emissionen und den Stromverbrauch neuer Personenkraftwagen“ entnommen werden, der unentgeltlich unter www.dat.de erhältlich ist.

Die Angaben zu Verbrauch und Emissionen beziehen sich nicht auf ein einzelnes Fahrzeug und sind nicht Bestandteil des Angebotes, sondern sie dienen allein Vergleichszwecken zwischen den verschiedenen Fahrzeugtypen.

³Unter Berücksichtigung des zulässigen Gesamtgewichts. Aus Sicherheitsgründen wird empfohlen, mit Dachlast nicht schneller als 120 km/h zu fahren.

Alle Angaben entsprechen dem Stand bei Drucklegung. Wir behalten uns Änderungen der Motorspezifikationen vor, was die angegebenen Werte ändern kann. Die Angaben beziehen sich nicht auf ein einzelnes Fahrzeug und sind nicht Bestandteil des Angebots, sondern dienen allein Vergleichszwecken zwischen den verschiedenen Fahrzeugtypen. Der Kraftstoffverbrauch und die CO₂-Emissionen eines Fahrzeugs hängen nicht nur von der effizienten Ausnutzung des Kraftstoffs durch das Fahrzeug ab, sondern werden auch vom Fahrverhalten und anderen nicht technischen Faktoren beeinflusst. CO₂ ist das für die Erderwärmung hauptsächlich verantwortliche Treibhausgas. Zusätzliche Ausstattungen können das Leergewicht erhöhen und zu geringfügig höheren als den angegebenen Verbrauchs- sowie CO₂-Werten führen, die Höchstgeschwindigkeit vermindern oder die Beschleunigungszeit erhöhen. Weitere Informationen zum offiziellen Kraftstoffverbrauch und zu den offiziellen spezifischen CO₂-Emissionen neuer Personenkraftwagen können dem „Leitfaden über den Kraftstoffverbrauch, die CO₂-Emissionen und den Stromverbrauch aller neuen Personenkraftwagenmodelle, die in Deutschland zum Verkauf angeboten werden“ entnommen werden, der an allen Verkaufsstellen und bei der DAT Deutsche Automobil Treuhand GmbH, Hellmuth-Hirth-Straße 1, D-73760 Ostfildern unentgeltlich erhältlich ist.

Opel Service.

Europaweiter Kundenservice.

In ganz Europa stehen über 6.000 Opel Servicebetriebe bereit, um Sie individuell, fach- und termingerecht zu betreuen.

Opel RoadPlus¹.

Servicevorteil: Ihr Opel Partner steht Ihnen für Ihre Servicewünsche auch ohne Anmeldung zur Verfügung. Wartungsarbeiten werden sofort ausgeführt. Sollte dies in Ausnahmefällen nicht möglich sein, vereinbart Ihr Opel Partner einen für Sie genehmen Termin – u. U. auch außerhalb der normalen Öffnungszeiten.

Taggleiche Reparatur: Ihr Opel Partner erstellt bei Verschleißreparaturschäden eine Sofortdiagnose, sodass erforderliche Verschleißreparaturen innerhalb eines Arbeitstages durchgeführt werden können. Sollte dies in Ausnahmefällen nicht möglich sein, vereinbart Ihr Opel Partner einen für Sie genehmen Termin. Sollte die Terminzusage seitens des Opel Partners für eine Verschleißreparatur nicht eingehalten werden, erhalten Sie einen kostenlosen Ersatzwagen.

Opel Mobilservice¹.

Der kostenlose Mobilservice gilt für alle Opel Neufahrzeuge während der Herstellergarantie (2 Jahre) ab Erstzulassungsdatum oder ab Lieferung durch den Vertragshändler.

Wo immer Sie unterwegs sind, der Opel Mobilservice hilft Ihnen weiter. In über 40 europäischen Ländern – rund um die Uhr. Mit starken Leistungen wie Pannenhilfe, Abschleppdienst, Mietwagenservice, Hotelunterbringung oder Organisation Ihrer Weiterreise per Bahn oder Flugzeug. Nach Ablauf des Mobilitätsschutzes kann der Opel Mobilservice jeweils mit der Inspektion für maximal 1 Jahr verlängert werden².

Opel Autoversicherung.

Perfekt auf Ihren Opel ausgelegt: Mit der leistungsstarken Opel Autoversicherung entscheiden Sie sich für einen umfassenden Versicherungsschutz, den Sie ganz an Ihre individuellen Bedürfnisse anpassen können. Ihr Opel Partner vor Ort berät Sie gern persönlich und macht Ihnen ein unverbindliches Angebot.

Opel Rent Mietwagenservice.

Ob Werkstattersatzwagen, der Transporter für den Umzug oder das Cabrio für den Wochenendausflug – mit dem Mietwagenangebot von Opel Rent sorgt Ihr Opel Partner dafür, dass Sie jederzeit mobil bleiben.

Opel+ Zubehör.

Das breite Zubehör-Programm von Opel gibt Ihnen viele Möglichkeiten zur weiteren Individualisierung Ihres Fahrzeugs. Alles was Ihren Opel komfortabler oder praktischer macht. Mehr dazu finden Sie bei Ihrem Opel Partner oder auf www.opel.de

Neuwagengarantie.

Diese Garantie gilt für alle Pkw und Nutzfahrzeuge gemäß den zugrunde liegenden Garantiebedingungen für 24 Monate ab Erstzulassung bzw. Lieferung durch den erstausliefernden Opel Vertragshändler, je nachdem, welches Datum früher liegt – ohne Kilometerbegrenzung.

Elektrofahrzeugspezifische Garantie.

Opel gewährt eine Garantie auf die Antriebsbatterie. Die Garantie gilt 8 Jahre ab Garantiestartdatum oder für eine Fahrleistung von max. 160.000 km, je nachdem, welches dieser Ereignisse zuerst eintritt. Diese Garantie gilt auch für Hybridfahrzeuge. Je nach Verwendung können sich die Leistungseigenschaften der Batterie innerhalb des Garantiezeitraums bis 30 % reduzieren. Dies liegt im Toleranzbereich der üblichen Abnutzung.

Opel FlexCare Service-Pakete.

Die Opel FlexCare Pakete sind für folgende Personen- und Fahrzeuggruppen vom Erwerb bis zum Ende der regulären zweijährigen Herstellergarantie erhältlich: Ersthalter von Opel Neuwagen sowie Zweithalter von Opel Vorfür- und Testwagen, Junge Opel Fahrzeuge und Opel Rent Fahrzeuge mit Erstzulassung auf die Opel Automobile GmbH bzw. einen autorisierten Opel Vertragspartner³. Das Opel FlexCare Komfort-Paket umfasst eine Garantieverlängerung im Umfang der Herstellergarantie sowie einen kostenlosen Mobilservice. Das Opel FlexCare Premium-Paket enthält darüber hinaus für die Laufzeit alle Inspektionen gemäß dem geltenden Opel Serviceplan. Das Opel FlexCare Premium-Plus-Paket deckt darüber hinaus den Austausch wesentlicher Verschleißteile⁴ während der gesamten Laufzeit ab. Opel FlexCare passt sich mit unterschiedlichem Leistungsumfang, verschiedenen Laufzeiten und unterschiedlichen jährlichen Kilometerlaufleistungen den individuellen Kundenbedürfnissen an. So bietet Opel FlexCare entspannende Sicherheit bei größtmöglicher Kostensicherheit. Da alle Opel FlexCare Service-Pakete fahrzeuggebunden sind, sichern Sie durch regelmäßige Wartungs- und Inspektionsintervalle (sofern gewählt) zudem den Wert Ihres Fahrzeugs bei einem eventuellen Weiterverkauf. Mehr Informationen über die Bedingungen, abgedeckte Bauteile und weitere Details unter www.opel.de/flexcare oder bei Ihrem Opel Partner."

5 Jahre Garantie gegen Durchrostung.

Opel gibt Ihnen die sichere Langzeitgarantie gegen Durchrostung gemäß den dafür geltenden Garantiebedingungen. Sie brauchen hierzu lediglich die jährlich vorgesehenen Korrosionsschutzprüfungen von einem Opel Service Partner durchführen zu lassen. Die Korrosionsschutzprüfung ist in den regelmäßigen Serviceüberprüfungen/ Inspektionen bei einem Opel Service Partner ohne Mehrkosten enthalten.

Finanz- und Full-Service-Leasing.

Wir bieten für Ihr Unternehmen maßgeschneiderte Leasingangebote. Vom reinen Finanzleasing bis hin zum Full-Service-Leasing erarbeiten wir für Sie Ihr individuelles Leistungspaket.

Opel in den neuen Medien.

Auch im Internet können Sie sich unter www.opel.de Ihr individuelles Fahrzeug mit dem Konfigurator zusammensetzen. Sie finden dort aktuelle Informationen zu Modellen, Varianten, Preisen und Serviceleistungen der Opel Automobile GmbH, Rüsselsheim.

Recycling.

Informationen über die recyclinggerechte Konstruktion, über Altfahrzeug-Rücknahmestellen und das Recycling von Altfahrzeugen finden Sie im Internet unter www.opel.de

¹Bei Inanspruchnahme eines Ersatz- oder Mietwagens: inklusive 300 km Laufleistung pro Tag. Jeder weitere Kilometer wird mit € 0,50 berechnet.

²Gemäß den Bedingungen der teilnehmenden Opel Service Partner.

³Ausgeschlossen hiervon sind Taxis, Fahrschulfahrzeuge, Einsatzfahrzeuge (z. B. von Rettungsdiensten oder Polizei) und externe Mietwagen.

⁴Die enthaltenen Verschleißteile entnehmen Sie bitte den Allgemeinen Geschäftsbedingungen.

Alle Preisangaben sind unverbindliche Preisempfehlungen in Euro zuzüglich Überführungskosten. Die unverbindlichen Preisempfehlungen für Sonderausstattungen gelten nur bei werksseitigem Einbau bzw. werksseitiger Lieferung. Der Inhalt entspricht dem Stand bei Drucklegung (08/22). Wir behalten uns Änderungen von Konstruktion und Ausstattung vor. Außerhalb der Bundesrepublik Deutschland können Angebot, Technik und Ausstattung unserer Fahrzeuge abweichen. Weitere Informationen zum offiziellen Kraftstoffverbrauch und zu den offiziellen spezifischen CO₂-Emissionen neuer Personenkraftwagen können dem „Leitfaden über den Kraftstoffverbrauch, die CO₂-Emissionen und den Stromverbrauch aller neuen Personenkraftwagenmodelle, die in Deutschland zum Verkauf angeboten werden“ entnommen werden, der an allen Verkaufsstellen und bei der DAT Deutsche Automobil Treuhand GmbH, Hellmuth-Hirth-Straße 1, D-73760 Ostfildern unentgeltlich erhältlich ist. Bitte informieren Sie sich über die genaue Ausstattung unserer Fahrzeuge bei Ihrem Opel Partner. Weitere Informationen über Opel und den Opel Händler VersicherungsService unter www.opel.de. InfoService: 06142 9119800