

# OPEL Signum



OPEL





# Erleben Sie eine neue Denkweise.

Erleben Sie Design, Komfort, Geräumigkeit und Qualität auf eine Weise, die Sie nie für möglich gehalten hätten. Welche Bedeutung diese Worte auch bisher für Sie hatten – denken Sie neu. Öffnen Sie sich für die Möglichkeiten, die ein Auto bieten kann ...  
Machen Sie Ihre Bekanntschaft mit dem Opel Signum.

Fahrdynamik 10

Motoren und Getriebe 12

Sicherheit 14

Die Ausstattung für den Fahrer 16

Komfort und Bequemlichkeit 18

Infotainment 22

Modellvarianten 24

Räder 30

OPC Line 32

Zubehör 34

Farben 36

Polster 38



SIGNUM



**Genießen Sie jeden  
Augenblick ...**

**... denn Innovation ist seine Stärke.**



# Entdecken Sie ein neues Fahrgefühl ...

... für den faszinierenden Weg,  
der vor Ihnen liegt.









## Verwöhnen Sie sich ...

... mit den ungeahnten Dimensionen und Variationen des FlexSpace®-Konzepts.

# Genießen Sie das Gefühl vollständiger Kontrolle.


Vernetzte Intelligenz – dank des Interaktiven Dynamischen FahrSystems (IDS) von Opel.



Mit dem Interaktiven Dynamischen FahrSystem (IDS) hat Opel die Fahrdynamik und aktive Sicherheit als vollkommene Einheit neu definiert. Und gleich den nächsten Schritt in die Zukunft gemacht: Weil jede Straße anders ist, wurde IDS zum optionalen IDS<sup>Plus</sup> weiterentwickelt. Jetzt unterliegen ABS, Traktionskontrolle (TC<sup>Plus</sup>), ESP<sup>Plus</sup> und die Elektronische Dämpferregelung (CDC) dem Reaktionsvermögen elektronischer Kontrollsysteme in Echtzeit. Das Ergebnis begeistert auf der ganzen Linie: Ein kürzerer Bremsweg mit optimaler Spurtreue, ein stabiles Kurvenverhalten auch bei starker Querbeschleunigung und maximale Lenkpräzision lassen Sie überlegene Fahrdynamik und Sicherheit in perfekter Harmonie erleben. So markiert IDS<sup>Plus</sup> im Signum den höchstentwickelten Stand der Fahrwerkstechnologie in dieser Klasse. Ein Vergnügen, das sich auf Knopfdruck noch steigern lässt – einfach in den SPORT-Modus schalten! Prompt werden das Ansprechverhalten von Lenkung und Gaspedal Ihres Signum noch direkter und bei IDS<sup>Plus</sup> die Abstimmung von Federung und Dämpfung spürbar straffer. Kurz gesagt: Die Straße nimmt Kontakt zu Ihnen auf. Übernehmen Sie die Kontrolle!

#### Elektronisches Stabilitätsprogramm Plus (ESP<sup>Plus</sup>)

Mit Bremsengriff an bis zu 3 Rädern: Im Unterschied zu konventionellen ESP<sup>®</sup>-Systemen mit Bremsengriff an nur einem Rad erfolgt die Fahrzeugstabilisierung wirksamer und besser abgestuft.

 **Sportschalter.** Der SPORT-Modus bei IDS<sup>Plus</sup> bietet noch sportlicheres Fahrvergnügen. Sofort wird das Ansprechverhalten noch direkter und damit das Handling noch präziser. Es ist beinahe, als hätten Sie zwei Fahrzeuge in einem.



#### Antiblockiersystem (ABS)

Elektronisch geregeltes Vierkanal-Antiblockiersystem der neuesten Generation mit Kurvenbremskontrolle (CBC) und Bremsassistent sowie Elektronischer Bremskraftverteilung (EBV) und Traktionskontrolle mit Motor- und Bremsengriff (TC<sup>Plus</sup>) zur Erhöhung der Spurstabilität beim Beschleunigen.


#### 4-Lenker-Hinterachse

Radträger, Querlenker und Bremssättel aus Aluminium zur Reduktion der ungefederten Massen. Auf Wunsch mit integrierter automatischer Niveauregulierung.

#### IDS<sup>Plus</sup> Fahrwerk

Das IDS<sup>Plus</sup> Fahrwerk mit der weltweit einmaligen Vernetzung aller fahrdynamischen Systeme ICC (Integrated Chassis Control) und der Elektronischen Dämpferregelung CDC (Continuous Damping Control) repräsentiert den höchstentwickelten Stand der Fahrwerkstechnologie in dieser Klasse.

- Vernetzung aller fahrdynamischen Systeme (ICC)  
Durch das perfekte Zusammenspiel der Elektronischen Dämpferregelung mit den elektronisch unterstützten Fahrwerkskontrollsystemen ESP<sup>Plus</sup>, ABS, CBC und TC<sup>Plus</sup> werden Fahrzeugstabilität und Fahrkomfort permanent optimiert.
- Elektronische Dämpferregelung (CDC)  
Fahrzeug- und Raddynamik werden ununterbrochen von verschiedenen Sensoren überwacht. Aus den so gewonnenen Daten optimiert die CDC die Stoßdämpferleistung unabhängig für jedes einzelne Rad.

 **Vernetzung der fahrdynamischen Systeme.** Durch Vernetzung aller fahrdynamischen Systeme innerhalb von IDS oder IDS<sup>Plus</sup> bietet der Signum herausragende Kontrolle und Sicherheit. So wird das Fahren noch entspannter und angenehmer.



### Breite Auswahl, beeindruckende Leistung

Elastizität, direktes Ansprechverhalten und souveräne Laufkultur – ausschließlich Motoren mit herausragenden Qualitäten dürfen unter die Haube des Opel Signum. Wählen Sie unter vier Benzinern, darunter zwei mit Ladeluftgekühltem Turbolader, und vier CDTI-Motoren Ihren Favoriten. Damit verleihen Sie Ihrem Signum genauso viel Temperament, wie Sie wünschen. Fahrspaß ist auf jeden Fall serienmäßig!

### Stärkere Motoren

Niedriges Gewicht und hohes Drehmoment über den gesamten Drehzahlbereich – mit dem 2.8 V6 Turbo ECOTEC® (184 kW/250 PS) aus Vollaluminium können ambitionierte Fahrer im Signum aus dem Vollen schöpfen. Die typische Kraftentfaltung aus dem Turbo in Verbindung mit der Laufruhe eines 6-Zylinders und den einzigartigen Qualitäten von IDS und IDS<sup>plus</sup> müssen Sie einmal selbst erfahren.

- Voll variable Einlassnockenwellenverstellung für breitbandigen Drehmomentverlauf
- Spezielle 32-bit-Motorsteuerung für dynamische Leistungs- und Drehmomententwicklung

#### Kraftstoffverbrauch

ECOTEC®-Motoren	1.8 ECOTEC® (103 kW/140 PS)	2.2 DIRECT ECOTEC® (114 kW/155 PS)
Abgasnorm	Euro 4	Euro 4
Getriebe: 5-Gang-Schaltgetriebe/6-Gang-Schaltgetriebe/5-Gang-Automatikgetriebe/6-Gang-Automatikgetriebe		
Städtisch <sup>1</sup>	10,4-10,5/-/-	10,9-11,0/10,9-11,0/11,6-11,7/-
Außerstädtisch <sup>1</sup>	6,1-6,2/-/-	6,6-6,7/6,5-6,6/6,4-6,5/-
Gesamt <sup>1</sup>	7,7-7,8/-/-	8,2-8,3/8,1-8,2/8,3-8,4/-
CO <sub>2</sub> -Emission in g/km	185-187/-/-	197-199/194-197/199-202/-

<sup>1</sup>In Litern nach 1999/100/EG.

### 6-Gang-Schaltgetriebe

Der 2.2 DIRECT ECOTEC®, die 2.0 und 2.8 Turbomotoren sowie alle CDTI-Dieselmotoren werden im Opel Signum serienmäßig mit 6-Gang-Schaltgetriebe ausgestattet. Dessen aufwendige Synchronisation ermöglicht einen fantastischen Schaltkomfort. Am reduzierten Verbrauch und an den besseren Fahrleistungen durch die feinere Getriebeabstufung werden Sie ohnehin Ihre Freude haben. Tag für Tag.

### CDTI (Common Rail Diesel Turbo Injection) mit serienmäßigem Dieselpartikelfilter

Hohe Leistung, Laufkultur, Wirtschaftlichkeit und Umweltverträglichkeit – die modernen Common Rail ECOTEC®-Dieselmotoren überzeugen auf der ganzen Linie. Die Einstiegsmotorisierung für den Opel Signum ist der 1.9 CDTI ECOTEC® (74 kW/100 PS) und der durchzugskräftige 3.0 V6 CDTI ECOTEC® (135 kW/184 PS) rundet das Motorenprogramm ab. Egal, welchen Sie favorisieren: Alle CDTI unterschreiten die Grenzwerte der Euro 4-Norm und sind mit dem zukunftsweisenden, wartungsfreien Dieselpartikelfilter von Opel ausgestattet. Der Dieselpartikelfilter besteht aus einem von mikroskopisch kleinen Kanälen durchzogenen Keramikfestkörper. An den Oberflächen dieser Kanäle sammeln sich die Rußpartikel. Durch gezielte Mehrfacheinspritzungen wird die Abgastemperatur erhöht und die Rußpartikel verbrennen rückstandslos, ohne dass es im Fahrverhalten spürbar wird. Wann der Filter gereinigt werden muss, erkennen Druck- und Temperatursensoren.

### Fahrdynamische 6-Stufen-Automatik

Das 6-Stufen-Automatikgetriebe zeichnet sich durch eine feinere Gangabstufung aus. Sie bemerken es sofort am einzigartigen Schaltkomfort und an den besseren Verbrauchswerten und Fahrleistungen. Die ActiveSelect®-Funktion erlaubt Ihnen manuelles Schalten über alle Fahrstufen, der SPORT-Modus<sup>1</sup> einen schnelleren Gangwechsel. Zudem können Sie bei witterungsbedingt schlechten Straßenverhältnissen das Winterprogramm aktivieren. Das 6-Stufen-Automatikgetriebe ist optional im 1.9 CDTI mit 110 kW (150 PS), im 2.8 V6 Turbo sowie im 3.0 V6 CDTI verfügbar.

<sup>1</sup>In Verbindung mit IDS<sup>plus</sup>.

#### Kraftstoffverbrauch

ECOTEC®-Motoren	2.0 Turbo ECOTEC® (129 kW/175 PS)	2.8 V6 Turbo ECOTEC® (184 kW/250 PS)	1.9 CDTI ECOTEC® (74 kW/100 PS)	1.9 CDTI ECOTEC® (88 kW/120 PS)	1.9 CDTI ECOTEC® (110 kW/150 PS)	3.0 V6 CDTI ECOTEC® (135 kW/184 PS)
Abgasnorm	Euro 4	Euro 4	Euro 4	Euro 4	Euro 4	Euro 4
Getriebe: 5-Gang-Schaltgetriebe/6-Gang-Schaltgetriebe/5-Gang-Automatikgetriebe/6-Gang-Automatikgetriebe						
Städtisch <sup>1</sup>	-/12,8-12,9/-/-	-/15,7-15,8/-/17,4-17,5	-/7,6-7,7/-/-	-/7,6-7,7/-/-	-/7,6-7,7/-/9,6-9,7	-/9,9-10,0/-/10,3-10,4
Außerstädtisch <sup>1</sup>	-/6,6-6,7/-/-	-/7,6-7,7/-/7,6-7,7	-/4,9-5,0/-/-	-/4,9-5,0/-/-	-/4,9-5,0/-/5,5-5,6	-/5,3-5,4/-/5,4-5,5
Gesamt <sup>1</sup>	-/8,9-9,0/-/-	-/10,6-10,7/-/11,2-11,3	-/5,9-6,0/-/-	-/5,9-6,0/-/-	-/5,9-6,0/-/7,0-7,1	-/7,0-7,1/-/7,2-7,3
CO <sub>2</sub> -Emission in g/km	-/214-216/-/-	-/254-257/-/269-271	-/159-162/-/-	-/159-162/-/-	-/159-162/-/189-192	-/189-192/-/194-197

<sup>1</sup>In Litern nach 1999/100/EG.



Alle Werte beziehen sich auf das EU-Basismodell mit serienmäßiger Ausstattung. Die Verbrauchsermittlung nach Richtlinie 1999/100/EG berücksichtigt das in Übereinstimmung mit dieser Vorschrift festgelegte Fahrzeugleergewicht. Zusätzliche Ausstattungen können zu geringfügig höheren als den angegebenen Verbrauchs- sowie CO<sub>2</sub>-Werten führen.

## Spüren Sie die Kraft.

Leistungsstarke und gleichzeitig sparsame Motoren.

# Fühlen Sie das Vertrauen in die Sicherheit, die Sie umgibt.

Und natürlich auch Ihre Lieben schützt.



▶ **Bi-Xenon-Kurvenlicht (AFL).**

Der Signum ist das erste Fahrzeug seiner Klasse mit adaptiv vorausschauenden, mitlenkenden Scheinwerfern.



Der Mensch ist das Wertvollste im Signum. Deshalb hat Opel sein einzigartiges SAFETEC®-Sicherheitssystem weiter optimiert. Sie und Ihre Mitfahrer können sich im Fall der Fälle auf das millisekundenschnelle Zusammenspiel aller serienmäßigen aktiven und passiven Sicherheitskomponenten verlassen:

• **Automatisches Abblendlicht (ALC)**

Das im Sicht-Paket enthaltene Automatische Abblendlicht (ALC) bewirkt durch sein automatisches Ein- und Ausschalten eine deutliche Entlastung des Fahrers bei wechselnden Lichtverhältnissen. Es berücksichtigt sowohl die Umgebungshelligkeit als auch die Lichtverhältnisse auf dem vor dem Fahrzeug liegenden Fahrbahnabschnitt und kann so z. B. zwischen Tunnels und Unterführungen unterscheiden.

• **Adaptives Bremslicht (ABL)**

Greift ABS bei Geschwindigkeiten von über 30 km/h ein, blinken alle Bremslichter mit einer Frequenz von 5 Hz. Im Fall einer Bremsung bis zum Fahrzeugstillstand blinken die Bremslichter noch 3 Sekunden nach.

• **Das PRS (Pedal Release System)**

koppelt die Pedale bei einem schweren Aufprall binnen Millisekunden aus und reduziert so das Verletzungsrisiko von Füßen und Beinen.



◀ **Bi-Xenon-Kurvenlicht (AFL)** besteht

aus Kurvenlicht, Kreuzungslicht, Autobahnlicht und Bi-Xenon-Scheinwerfern. Damit wird nicht nur die aktive Sicherheit bei Dunkelheit erhöht, sondern als deutlich sichtbares Hightech-Merkmal auch der innovative Charakter des Signum betont.

▶ **Das Reifendruck-Kontrollsystem**

(TPMS) misst mit Sensoren an den Ventil-Innenseiten kontinuierlich den Luftdruck der Reifen und sendet die Werte an die Fahrzeugelektronik. Ein Druckverlust wird im Display des Drehzahlmessers bzw. mit Angabe des entsprechenden Rades im jeweiligen Display angezeigt oder kann manuell abgefragt werden.



◀ **Große Seitenairbags** schützen den

Brustkorbbereich und auch gezielt die Beckenregion. Zusammen mit den Fahrer-, Beifahrer- und Kopfairbags, Dreipunkt-Sicherheitsgurten, aktiven Kopfstützen, Gurtkraftbegrenzern und pyrotechnischen Gurtstraffern bilden Sie ein hochwirksames Rückhaltesystem.





## Präzise Steuerung auf Knopfdruck.

So wird Fahren zum Vergnügen.

▶ **Das 3-Speichen-Lenkrad** gibt Ihnen den Fortschritt in die Hand – inklusive ergonomisch verbesserter, integrierter Fernbedienung für die Infotainment-Systeme.



▶ **Die Mittelarmlehne** ist gut platziert und stets in Reichweite. Die Ablage in der verschiebbaren Mittelarmlehne zwischen den Vordersitzen bietet praktischen Stauraum für kleinere Reiseutensilien.



▶ **Die elektrische Sitzeinstellung mit Memory-Funktion** bringt Fahrer und Beifahrer schnell in die optimale Position. Die Einstellungen auf der Fahrerseite inklusive Außenspiegelposition können gespeichert und jederzeit abgerufen werden.



▶ **Der MultiContour-Fahrersitz** zeichnet sich durch besonders körpergerechte Konturierung und eine ergonomische, wirbelsäulengerechte Struktur aus. Dafür hat er das selten vergebene AGR-Gütesiegel erhalten. Vorbildlich bedienungsfreundlich sind die zahlreichen, individuellen Einstellmöglichkeiten mit Memory-Funktion.







▼ **Sicht-Paket.** Durch die Kombination aus Regensensor, Automatischem Abblendlicht (ALC) und automatisch abblendendem Innen- und Außenspiegel sowie automatisch geregelter Konsolenbeleuchtung genießen Sie auch bei ungünstiger Witterung und wechselnden Lichtverhältnissen beste Sicht nach vorn und hinten.



▼ **3-Speichen-Lenkrad** mit variabler Höhen- und Längseinstellung für maximalen Sitzkomfort.

▲ **Die Außenspiegel** sind elektrisch einstell- und beheizbar sowie anklappbar. Auf der Fahrerseite blendet der Spiegel automatisch ab.



▲ **Der Parkpilot** arbeitet mit Sensoren im Front- und Heckbereich und warnt Sie durch ein akustisches Signal vor dem Unterschreiten des Sicherheitsabstands beim Ein- und Ausparken.



▼ **Der Bordcomputer** mit Check Control System liefert Ihnen alle wichtigen Status-Informationen, z. B. über Kraftstoffverbrauch oder Reichweite.



▼ **Das Automatische Abblendlicht (ALC)** berücksichtigt sowohl die Umgebungshelligkeit als auch die Lichtverhältnisse auf dem vor dem Fahrzeug liegenden Fahrbahnabschnitt und kann so z. B. zwischen Tunnels und Unterführungen unterscheiden.

▲ **Recaro Sportsitze.** Mehr Sitzkomfort und entspannteres Reisen für Fahrer und Beifahrer, u. a. durch Lendenwirbelstütze, verstellbare Oberschenkelauflage, 8-Wege-Einstellung und elektrische Sitzeinstellung für den Fahrer. Die ausgeprägten Sitzwangen bieten mehr Seitenhalt, ohne die Bewegungsfreiheit einzuschränken.



▲ **Die elektronische Geschwindigkeitsregelung** verwöhnt Sie besonders auf langen Strecken mit einem spürbaren Gewinn an Fahrkomfort. Zudem reduziert sie den Kraftstoffverbrauch und verhindert unbeabsichtigte Tempoüberschreitungen.






▼ **Der umklappbare Beifahrersitz** erweitert die Durchlademöglichkeiten für längere Transportgegenstände. Oder erlaubt Ihnen, sich mit hochgelegten Beinen zu entspannen.



▶ **Entdeckung am Dachhimmel:** die Ablagekonsole. Im Opel Signum hat alles seinen festen Platz. Denn in den Dachhimmel ist unauffällig eine geräumige Ablagekonsole integriert. Drei Ablagefächer vorn und zwei Fächer plus Leselampen vorn und hinten – eine überaus elegante Art, um Reiseutensilien und kleinere Gegenstände unterzubringen.

◀ **Flexible Größe:** viel Sitzkomfort und viel Laderaum – der Opel Signum bietet beides. Die Rücksitzlehnen sind im Verhältnis 40 : 20 : 40 einzeln umklappbar. Dabei werden die Rücksitzflächen automatisch versenkt und es entsteht eine völlig ebene Fläche mit bis zu 1.410 Litern Ladevolumen. Und dazu müssen noch nicht mal die Kopfstützen ausgebaut werden.



▲ **Die Mittelarmlehne hinten** ist im Handumdrehen zurückgeklappt, wodurch ein fünfter Sitz zur Verfügung steht.





## Fühlen Sie sich wie zu Hause.

Komfort und Vielseitigkeit des Signum sind dank des genialen FlexSpace®-Systems konkurrenzlos.



▶ **Die 2-Zonen-Klimatisierungsautomatik** arbeitet mit einer neuartigen, patentierten Regelung für besonders konstante und komfortable Klimatisierung. Die Wunschtemperatur kann getrennt für Fahrer und Beifahrer gewählt werden, die Menüführung erfolgt über das Graphic Info Display (GID) bzw. das farbige Color Info Display (CID). Weitere Merkmale sind automatische Luftverteilung und automatische Umlufschaltung über den Luftgütesensor.

▶ **Die automatische Klimaanlage** bietet hohen Klimakomfort bei deutlichem Kostenvorteil gegenüber der vollautomatischen Variante. Die von Opel patentierte Regelung gewährleistet durch die Vorausberechnung der Temperatur im Innenraum eine besonders konstante Klimatisierung. Die automatische Klimaanlage verfügt über einen Sonnensensor und zwei Temperatursensoren im Innenraum. Entsprechend der errechneten benötigten Kühlleistung und der gewählten Temperatur wird das Gebläse automatisch über den Klimaprozessor gesteuert. Die Luftverteilung (Windschutzscheibe/Mittelkonsole/Fußraum) erfolgt manuell, eine Statusanzeige im Info-Display ist nicht vorgesehen.



▶ **Die 5-stufige Sitzheizung** in den Vordersitzen wird über Drehknöpfe in der Mittelkonsole reguliert.



**Quickheat (ohne Abbildung)** ist die neuartige, elektrisch gesteuerte Schnellenteisung und -heizung für freie Sicht und Wohlfühlklima schon kurz nach dem Kaltstart.

▶ **Wärmeschutzverglasung.** Die Solar Reflect® Windschutzscheibe verringert die direkte Einstrahlung von Sonnenlicht auf die Armaturentafel um bis zu 15%. Ihre hauchdünnen metallischen Reflektorschichten im Glas wirken einer unangenehmen Aufheizung des Innenraums entgegen. Zusätzlich ist die stark getönte Solar Protect® Wärmeschutzverglasung für die Heckscheibe und die Fondtürenfenster erhältlich.

**Klimaanlage (ohne Abbildung)** mit Pollen- und Partikelfilter sowie manueller Umlufschaltung.



▶ **Elektrisches Schiebe-/Ausstelldach.** Das transparente, elektrische Schiebe-/Ausstelldach mit Positionsvorwählschalter lässt sich auch per Funkfernbedienung schließen.

▶ **Weltklasse: das Raumkonzept.** Mit dem von Opel patentierten FlexSpace®-Raumkonzept finden Sie sich an Bord des Opel Signum in einer äußerst komfortablen Position wieder. Denn die äußeren Einzelsitze im Fond lassen sich auf einer Länge von 130 mm vor- und zurückschieben – für volle Beinfreiheit! Und auch die Rücksitzlehnen sind bis zu einer Neigung von 30 Grad individuell einstellbar. Für einen fünften Passagier verwandelt sich die Mittelkonsole im Handumdrehen in einen zusätzlichen Sitz mit Kopfstütze und Dreipunkt-Sicherheitsgurt.



◀ **Die Sonnenschutzrollos** bieten guten Durchblick und komfortablen Schutz gegen direkte Sonneneinstrahlung an den hinteren Seitenfenstern. Manuell ausziehbar.

**CD 30 MP3**

Radio mit CD/MP3-Funktionalität, Bord Info Display, 7 Lautsprecher und Lenkradfernbedienung.

**CDC 40 Opera**


Doppel-Tuner und 6-fach-CD-Wechsler, 4 x 9 Sender voreinstellbar, Graphic Info Display, grafischer 7-Band-Equalizer und Lenkradfernbedienung.

**CD 70 Navi**


Navigationssystem mit Graphic Info Display, dynamischer Routenführung über Pfeildarstellung und Ansage (Kartendarstellung über optionales Color Info Display), zweites integriertes CD-Laufwerk mit MP3-Funktionalität, integriertes GPS-Modul, 4 x 10 Sender voreinstellbar, 9 Lautsprecher und Lenkradfernbedienung.

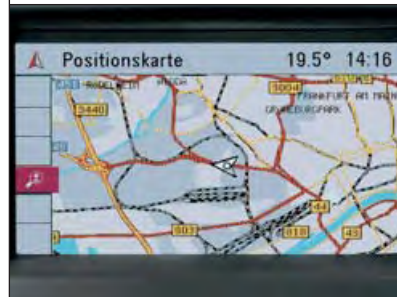
**DVD 90 Navi**

Stereo-CD-Radio mit Doppel-Tuner, integriertem DVD-gestütztem Navigationssystem mit dynamischer Routenführung inklusive Ansage, Karten- und/oder Pfeildarstellung für 21 europäische Länder, digitalem Reiseführer, CD/MP3-Wiedergabe, integriertes GPS-Modul, 4 x 10 Sender voreinstellbar, 9 Lautsprecher, Color Info Display und Lenkradfernbedienung.

 **Twin Audio®.** Das optional erhältliche Twin Audio® System erlaubt Ihnen Passagieren im Fond unabhängigen Musikgenuss per Kopfhörer. Wenn vorn das Radio aktiviert ist, kann hinten auf CD umgeschaltet werden – und umgekehrt. Die Lautstärke ist links und rechts individuell einstellbar.




 **Color Info Display** perfekt integriert. Jedes Infotainment-System fügt sich nahtlos in das harmonische Cockpit-Design ein. Das beim CDC 40 Opera und CD 70 Navi optionale, beim DVD 90 Navi serienmäßige Color Info Display bietet farbige Kartendarstellung, Kartenanzeige von TMC-Meldungen und direkte Zielpunktanwahl über Karte.



 **Die Mobiltelefon-Vorbereitung** besteht aus einer universellen Konsole und einem telefonspezifischen Adapter. Wird das Handy eingelegt, ist es vollständig mit dem jeweiligen Infotainment-System vernetzt und kann über die Lenkradfernbedienung gesteuert werden. Menüführung und Statusanzeige erfolgen über das jeweilige Info-Display. Inklusive Bluetooth™-Schnittstelle und Sprachbedienung.



 **Graphic Info Display** zur visuellen Information und Steuerung der aktuellen Infotainment- und Fahrzeugfunktionen sowie zur Navigation über Pfeildarstellung und Ansage.



▼ **Infotainment.** Audio, Information, Navigation und Entertainment – vom Stereo-CD-Radio über Highend-Systeme für Audioliebhaber bis hin zum Navigationssystem DVD 90 Navi bietet Ihnen der Opel Signum eines der innovativsten und umfangreichsten Infotainment-Programme seiner Klasse, die alle mit UKW/MW, Autostore, RDS-EON, 4 x 20 Watt sowie geschwindigkeitsabhängiger Lautstärke- und Bassregelung ausgestattet sind.



**Sie haben alles im Griff.**

Unterhaltung oder Information – Sie haben die Wahl.





**Wünschen Sie  
die freie Auswahl?**

## Signum

Innovatives Design, begeisternde Fahrdynamik, wegweisende Technologie, ein Maximum an Sicherheit und ein flexibles Raumkonzept – der Signum bietet Ihnen bereits in der Basisversion alles, was Mobilität für Sie zur Belohnung macht.

### Serienmäßige Ausstattungsmerkmale

- Klimaanlage
- Fensterheber, elektrisch vorn und hinten
- Zentralverriegelung mit Funkfernbedienung
- Außenspiegel, elektrisch einstell- und beheizbar
- Dachkonsole mit fünf integrierten Ablagefächern
- FlexSpace®-Konzept
- Dekorelemente in Aluminium oder Wurzelholz hell



Abbildungen zeigen teilweise Sonderausstattung.



## Signum Edition

Mit weiteren hochwertigen Ausstattungselementen, wie zum Beispiel der automatischen Klimaanlage, besitzt der Signum Edition ein noch einzigartigeres Ambiente.

### Serienmäßige Ausstattungsmerkmale zusätzlich zur Basisversion

- Automatische Klimaanlage
- Stereo-CD-Radio CD 30 MP3 mit Lenkradfernbedienung
- 16"-Designräder im 5-Speichen-Design
- Halogen-Nebelscheinwerfer
- 8-Wege-Sitze, Fahrer und Beifahrer
- Lederlenkrad, höhen- und längs einstellbar, sowie Schaltknäuf in Leder
- Mittelarmlehne vorn



### Signum Sport

Dynamik ist Ausdruck Ihres Lifestyles. Mit dem rassigen Signum Sport können Sie dieses Lebensgefühl noch steigern – und mitnehmen, was immer für Sie dazu gehört.

#### Serienmäßige Ausstattungsmerkmale zusätzlich zur Basisversion

- Automatische Klimaanlage
- Stereo-CD-Radio CD 30 MP3 mit Lenkradfernbedienung
- 17"-Leichtmetallräder im 5-Speichen-Design
- Halogen-Nebelscheinwerfer
- Bordcomputer
- Sportsitze vorn (Stoff-Leder Kombination)
- Sportfahrwerk
- Sportlenkrad und Schaltknäuf in Leder
- Frontscheinwerfer und Heckleuchten dunkel getönt
- Verchromte Türeinstiegsleisten



Abbildungen zeigen teilweise Sonderausstattung.



## Signum Cosmo

Seine außergewöhnliche Mischung aus purem Understatement und Hightech macht den Signum Cosmo zu einem charaktervollen Automobil, um das viele Sie beneiden werden.

### Serienmäßige Ausstattungsmerkmale zusätzlich zur Basisversion

- Automatische Klimaanlage
- Stereo-CD-Radio CD 30 MP3 mit Lenkradfernbedienung
- 17"-Leichtmetallräder im 7-Speichen-Design
- Halogen-Nebelscheinwerfer
- Bordcomputer
- Elektrisch einstellbare Vordersitze mit Memory-Funktion für Fahrersitz
- Lenkrad und Schaltknäuf in Leder
- Sicht-Paket inklusive Regensensor und ALC (Automatisches Abblendlicht)
- Verchromte Türeinstiegsleisten und Türaußengriffe
- Dachreling
- Wärmeschutzverglasung

Das Design des Signum spiegelt seine begeisternde Fahrtdynamik eindrucksvoll wider. Und Sie können weitere Akzente setzen: Bestimmen Sie aus dem speziell für den Signum zusammengestellten Räderprogramm Ihren Favoriten. Attraktive Leichtmetallräder verleihen Ihrem Signum ein buchstäblich glänzendes Finish.

▼ ① Stahlrad, 6½ J x 16, Reifen 205/55 R 16 oder 215/55 R 16



▼ ② Designrad, 5 Speichen, 6½ J x 16, Reifen 215/55 R 16



▼ ③ Leichtmetallrad, 7 Speichen Sport, 6½ J x 16, Reifen 215/55 R 16, 7J x 17, Reifen 215/50 R 17 oder 225/45 R 17



▲ ④ Leichtmetallrad, 5 Speichen, 6½ J x 16, Reifen 215/55 R 16

▲ ⑤ Leichtmetallrad, 7 Speichen, 7J x 17, Reifen 215/50 R 17 oder 225/45 R 17

▲ ⑥ Leichtmetallrad, 5 Speichen Sport, 6½ J x 16, Reifen 215/55 R 16, 7J x 17, Reifen 215/50 R 17 oder 225/45 R 17

Räder und Reifen	W2X	QN1	QQ0/QR0	QD2	N80	P84/P85
	①	②	③	④	⑤	⑥
Signum	●	–	–	○	–	–
Signum Edition	–	● <sup>2</sup>	○	● <sup>3</sup>	–	○
Signum Sport	–	–	○ <sup>4</sup>	–	–	–
Signum Cosmo	–	–	○ <sup>4</sup>	–	●	○ <sup>4</sup>

● = Serienausstattung ○ = Sonderausstattung – = nicht erhältlich <sup>1</sup> Nur in Verbindung mit Sportfahrwerk. <sup>2</sup> Nicht in Verbindung mit V6. <sup>3</sup> Nur für V6. <sup>4</sup> Nur 17". <sup>5</sup> Serie für 2.8 V6 Turbo.

▼ 7 Leichtmetallrad, 5 Doppelspeichen, 7J x 17, Reifen 215/50 R 17 oder 225/45 R 17

▼ 8 Leichtmetallrad, 16 Speichen, 7J x 17, Reifen 215/50 R 17 oder 225/45 R 17

▼ 9 Leichtmetallrad, 11 Speichen, 7½ J x 18, Reifen 225/45 R 18¹



▲ 10 Leichtmetallrad, Y-Speichen, 7½ J x 18, Reifen 225/45 R 18¹

▲ 11 Leichtmetallrad, 5 Speichen, 8J x 19, Reifen 235/35 R 19¹

Räder und Reifen	PFR	QR6	P33	QP6	QP4
	7	8	9	10	11
Signum	-	-	-	-	-
Signum Edition	-	-	○	○	○
Signum Sport	●	○	○	● <sup>2</sup> /○	○
Signum Cosmo	-	○	○	○	○

Sportliches Design mit hohem Anspruch – die von Opel Designern und Ingenieuren speziell für den Signum entworfenen OPC Line Pakete bieten Ihnen die Chance zur ganz besonderen Individualisierung. Verleihen Sie Ihrem Signum noch mehr sportliche Ästhetik und betonen Sie seine dynamische Form. OPC Line – das perfekte Finish.

**Ausstattungsmerkmale OPC Line  
Paket 1:**

- Frontspoilerlippe
- Dunkel getönte Front- und Rückleuchten
- OPC Line Seitenschweller in Wagenfarbe lackiert
- Zwei sichtbare verchromte (nicht für 1.8) Auspuffendrohre rechts und links (für 1.9 CDTI-Motoren nur ein sichtbares verchromtes Endrohr, links)
- OPC Line Dachspoiler in Wagenfarbe lackiert
- OPC Line Schriftzug





▶ **OPC Line Frontspoiler** in Wagenfarbe lackiert.



#### Ausstattungsmerkmale OPC Line Paket 2:

- OPC Line Seitenschweller in Wagenfarbe lackiert
- OPC Line Frontspoiler mit großen Lufteinlässen
- Dunkel getönte Front- und Rückleuchten
- OPC Line Sport-Lederlenkrad
- OPC Line Lederschaltknopf (nur in Verbindung mit manuellem 6-Gang-Getriebe)
- Zwei sichtbare verchromte (nicht für 1.8) Auspuffendrohre rechts und links (für 1.9 CDTI-Motoren nur ein sichtbares verchromtes Endrohr, links)
- OPC Line Dachspoiler in Wagenfarbe lackiert
- OPC Line Schriftzug



▶ **OPC Line Lederschaltknopf.** Nur in Verbindung mit manuellem 6-Gang-Getriebe.



▶ **OPC Line Sport-Lederlenkrad.**



Sie haben Ihre eigenen Vorstellungen? Dann bieten wir Ihnen hier ein bisschen Inspiration. Ob Sonderausstattung ab Werk oder Schönes und Nützliches aus dem umfangreichen Zubehörprogramm.



▼ Die 3-D-Fußmatten in Anthrazit mit extrahohem Rand und Absatzschonern sind rutschfest, abwaschbar und für den Signum maßgeschneidert.



▼ Der Aluminium-Skiträger ist für den Transport von bis zu 4 Paar Ski oder 1 Paar Ski und 1 Snowboard geeignet. Der Träger ist höhenverstellbar, damit die Skibindungen nicht das Fahrzeugdach berühren. Er verfügt über Gummipplifikationen zum Schutz der Ski und eine doppelte Schließfunktion mit Druckknöpfen.



▲ Der Heckfahrradträger für die Anhängerzugvorrichtung kann bis zu 2 Fahrräder aufnehmen. Eine optionale Erweiterung für ein drittes Fahrrad ist separat erhältlich. Durch eine patentierte Schiebe-/Klappeinrichtung haben Sie auch bei montierten Fahrrädern freien Zugang zum Gepäckraum!



◀ **Das Seitennetz** zum Transport kleinerer Gegenstände wird sicher an der Seitenwand befestigt.



◀ **Die Multifunktionsbox mit Kühl- und Warmhaltefunktion** aus superleichtem 2-Tone-Polyester hat ein Fassungsvermögen von 15 l und wird über die 3-Punkt-Sicherheitsgurte rutschfest fixiert. Einer der beiden Getränkehalter ist kühl- oder beheizbar.

- Maße 560 x 290 x 340 mm
- 12-V-Anschluss

▼ **Der Sitzrucksack** ist ein mobiler, multifunktionaler Organizer für drinnen und draußen. Die Montage erfolgt einfach an der Rückseite der Vordersitze. Das Taschenteil ist abnehmbar und separat als herkömmlicher Rucksack zu benutzen.



◀ **Die Laderaumschale** schützt den Boden vor Verschmutzung und Beschädigung. Sie besteht aus einem leichten, strapazierfähigen Material, lässt sich problemlos reinigen und ist mit Klettverschlüssen zur Befestigung versehen.



◀ **Opel DUO ISOFIX.** Geeignet für Kinder mit einem Gewicht von 9 bis 18 kg. Optimaler Seitenaufprallschutz reduziert die Beschleunigungskräfte im Kopf- und Nackenbereich.



◀ **Dachbox.** Zur Auswahl stehen drei Standardmodelle und ein Premiummodell in Größen von 175 x 82 x 45 mm bis 220 x 90 x 30 mm.





▲ Casablancaweiß



▲ Royalblau



▲ Starsilber



▲ Metro



▲ Misty Morning



▲ Digitalgrün



▲ Pannacotta



▲ Granatapfelrot

Sie haben Ihren eigenen Stil. Und den zeigen Sie gern. Wählen Sie die Farbe, die Ihnen am besten steht.



▲ Lichtsilber



▲ Petrolgrün



▲ Saphirschwarz



▲ Ultrablau



▼ Polster: Draht/Mondial, Anthrazit  
Dekorleiste: Anthrazit Metallic/Aluminium


▲ Polster: Scala/Elba, Anthrazit  
Dekorleiste: Anthrazit Metallic/Aluminium

▼ Polster: Alpha/Morrocana, Anthrazit  
Dekorleiste: Anthrazit Metallic/Silberline

▼ Polster: Leder, Kaschmirbeige  
Dekorleiste: Anthrazit Metallic/  
Wurzelholz hell

▲ Polster: Scala/Elba, Kaschmirbeige  
Dekorleiste: Anthrazit Metallic/  
Wurzelholz hell

▼ Polster: Leder, Anthrazit  
Dekorleiste: Anthrazit Metallic/Aluminium,  
Anthrazit Metallic/Silberline



Für einen perfekten Look. Wählen Sie Ihre Innenausstattungsvariante – passend zur gewünschten Außenfarbe.

Farben und Polster									
Modell	Signum/Edition				Sport		Cosmo		
Polstername	Scala/Elba	Scala/Elba	Leder <sup>1</sup>	Leder <sup>1</sup>	Draht/Mondial <sup>2</sup>	Leder <sup>1</sup>	Alpha/Morrocana <sup>3</sup>	Leder <sup>1</sup>	Leder <sup>1</sup>
Polsterfarbe	Anthrazit	Kaschmirbeige	Anthrazit	Kaschmirbeige	Anthrazit	Anthrazit	Anthrazit	Anthrazit	Kaschmirbeige
Dekorleisten	Anthrazit Metallic/ Aluminium	Anthrazit Metallic/ Wurzelholz hell	Anthrazit Metallic/ Aluminium	Anthrazit Metallic/ Wurzelholz hell	Anthrazit Metallic/ Aluminium	Anthrazit Metallic/ Aluminium	Anthrazit Metallic/ Silberline	Anthrazit Metallic/ Silberline	Anthrazit Metallic/ Wurzelholz hell
<b>Uni-Lackierung</b>									
Casablancaweiß	●	●	●	●	●	●	●	●	●
Royalblau	●	●	●	●	●	●	●	●	●
<b>Zweischicht-Metallic-Lackierung<sup>1</sup></b>									
Starsilber	●	●	●	●	●	●	●	●	●
Lichtsilber	●	●	●	●	●	●	●	●	●
Metro	●	●	●	●	●	●	●	●	●
<b>Zweischicht-Mineraeffekt-Lackierung<sup>1</sup></b>									
Pannacotta	●	●	●	●	●	●	●	●	●
Granatapfelrot	●	●	●	●	●	●	●	●	●
Saphirschwarz	●	●	●	●	●	●	●	●	●
Misty Morning	●	●	●	●	●	●	●	●	●
Ultrablau	●	●	●	●	●	●	●	●	●
Digitalgrün	●	●	●	●	●	●	●	●	●
Petrolgrün	●	●	●	●	●	●	●	●	●

● = Kombination möglich <sup>1</sup>Gegen Mehrpreis. <sup>2</sup>Stoff-Leder-Kombination. <sup>3</sup>Ledernachbildung.

# Opel Service.

## Europaweiter Kundenservice.

In ganz Europa stehen über 6.000 Opel Servicebetriebe bereit, um Sie individuell, fach- und termingerecht zu betreuen.

## Opel Mobilservice.

Der kostenlose Mobilservice für alle Opel Neufahrzeuge in den ersten 2 Jahren ab Erstzulassungsdatum oder ab Lieferung durch den Vertragshändler, je nachdem, welches Ereignis zuerst eintritt. Wo immer Sie unterwegs sind, der Opel Mobilservice hilft Ihnen weiter. In über 40 europäischen Ländern – rund um die Uhr. Mit starken Leistungen wie Pannenhilfe, Abschleppdienst, Mietwagenservice, Hotelunterbringung oder Organisation Ihrer Weiterreise per Bahn oder Flugzeug. Der Opel Mobilservice kann jeweils mit der Inspektion für maximal 1 Jahr verlängert werden.

## Finanzierungsangebote.

Die GMAC Bank GmbH bietet Ihnen auf Basis von SmartBuy Ihre Finanzierung nach Maß.

## Leasingangebote.

SmartLease ist der flexibelste Weg zum Fahrzeug Ihrer Wahl. Sonderzahlung, monatliche Raten, Vertragslaufzeit und Kilometerleistung lassen sich individuell vereinbaren.

## Versicherungsservice.

Wir empfehlen Ihnen die GMAC Versicherungsservice GmbH für alle Versicherungen rund um das Auto (Haftpflicht-, Voll- und Teilkasko-, Insassensunfall-, Rechtsschutzversicherungen etc.). Für den Fall der Fälle haben Sie dann nur einen Ansprechpartner.

## Opel rent Mietwagenservice.

Bei Bedarf hält Sie Opel rent mobil, wenn Ihr Fahrzeug, bedingt durch einen Werkstattaufenthalt, einmal ausfallen sollte.

## Teile- und Zubehörservice.

Alles, was Ihren Opel noch praktischer, komfortabler oder auch individueller macht, gibt es im Opel Shop.

## Fuhrparkmanagement.

Master Lease bietet Ihnen die komplette Fuhrparkverwaltung aus einer Hand. Mit einem Leistungspaket, das maßgeschneidert nach den Bedürfnissen Ihres Unternehmens zusammengestellt wird.

## Neuwagengarantie.

Diese Garantie gilt für alle Pkw und Nutzfahrzeuge gemäß den zugrunde liegenden Garantiebedingungen für 24 Monate ab Erstzulassung

bzw. Lieferung durch den erstausliefernden Opel Vertragshändler, je nachdem, welches Datum früher liegt – ohne Kilometerbegrenzung.

## Opel Anschlussgarantie.

Die Opel Anschlussgarantie kann innerhalb von 24 Monaten (6 Monate bei Groß- und Gewerbekunden) nach Kauf eines Neuwagens erworben werden. Dabei darf die Laufleistung von 40.000 km nicht überschritten werden. Die Opel Anschlussgarantie umfasst die wichtigsten Baugruppen gemäß den näheren Garantiebedingungen der CG Car-Garantie Versicherungs-AG und beginnt am ersten Tag des dritten Jahres ab Erstzulassung.

## 12 Jahre Garantie gegen Durchrostung.

Opel gibt Ihnen die sichere Langzeitgarantie gegen Durchrostung gemäß den dafür geltenden Garantiebedingungen. Sie brauchen hierzu lediglich die jährlich vorgesehenen Korrosionsschutzprüfungen von einem Opel Service Partner durchführen zu lassen. Die Korrosionsschutzprüfung ist in den regelmäßigen Serviceüberprüfungen/Inspektionen bei einem Opel Service Partner ohne Mehrkosten enthalten oder gesondert bei einem Opel Service Partner in Auftrag zu geben.

## 3 Jahre Garantie für Opel Starterbatterie.

Mit der 3-Jahres-Garantie für die Opel Original Starterbatterie gibt es auch im dicksten Winter keine Probleme mehr.

## Opel in den neuen Medien.

Auch im Internet können Sie sich unter [www.opel.de](http://www.opel.de) Ihr individuelles Fahrzeug mit dem Konfigurator zusammenstellen. Sie finden dort aktuelle Informationen zu Modellen, Varianten, Preisen, Recycling und Serviceleistungen der Adam Opel GmbH.

## Recycling.

Informationen über die recyclinggerechte Konstruktion, über Altfahrzeug-Rücknahmestellen und das Recycling von Altfahrzeugen finden Sie im Internet.

[www.opel.de](http://www.opel.de)

Die Abbildungen in diesem Prospekt enthalten teilweise auch Sonderausstattungen, die nicht zum serienmäßigen Lieferumfang gehören. Der Inhalt entspricht dem Stand bei Drucklegung. Wir behalten uns Änderungen von Konstruktion und Ausstattung vor. Druckfarben geben den wirklichen Farbton nur annähernd wieder. Gezeigte Sonderausstattungen gegen Mehrpreis. Außerhalb der Bundesrepublik Deutschland können Angebot, Technik und Ausstattung unserer Fahrzeuge abweichen. Weitere Informationen unter [www.opel.de](http://www.opel.de) oder bei Ihrem Opel Partner. Weitere Informationen über den Opel Versicherungsservice: [www.opel.de](http://www.opel.de)

Bitte informieren Sie sich über die genaue Ausstattung unserer Fahrzeuge bei Ihrem Opel Partner.  
ADAM OPEL GmbH, Rüsselsheim

125/01 Best.-Nr. 01/03029/0602 Auf umweltfreundlichem, chlorfreiem Papier gedruckt.

Ausgabe 01/07

McCann Erickson

