

# CORSA /



O P E L

Preise, Ausstattungen und technische Daten  
25. April 2024

Corsa	Getriebe	Kraftstoffverbrauch (kombiniert) in l/100 km gemäß WLTP <sup>1</sup>	CO <sub>2</sub> -Emission (kombiniert) in g/km gemäß WLTP <sup>1</sup>	CO <sub>2</sub> -Klasse	Corsa	Corsa YES	Corsa GS
					Preise inkl. 19 % MwSt.		
<b>Benzinmotoren</b>							
<b>1.2</b> 55 kW (75 PS)	5-Gang	5,4	120	D	<b>20.800,00</b>	-	-
<b>1.2 Direct Injection Turbo</b> 74 kW (100 PS)	6-Gang	5,3	120	D	<b>22.680,00</b>	<b>24.030,00</b>	<b>25.030,00</b>
	8-Stufen-Automatik	5,6	127	D	<b>24.900,00</b>	-	<b>27.250,00</b>
<b>1.2 Direct Injection Turbo</b> 74 kW (100 PS), Hybrid 48 V	Elektrisches 6-Gang- Doppelkupplungs- getriebe (eDCT)	4,6	104	C	<b>26.100,00</b>	<b>27.450,00</b>	<b>28.450,00</b>
<b>1.2 Direct Injection Turbo</b> 96 kW (130 PS)	8-Stufen-Automatik	5,7	127	D	-	-	<b>28.990,00</b>
<b>1.2 Direct Injection Turbo</b> 100 kW (136 PS), Hybrid 48 V	Elektrisches 6-Gang- Doppelkupplungs- getriebe (eDCT)	4,7	106	C	-	-	<b>30.190,00</b>

<sup>1</sup>Die Verbrauchs- und Emissionswerte eines Fahrzeugs hängen nicht nur von der effizienten Ausnutzung des Kraftstoffs durch das Fahrzeug ab, sondern werden auch vom Fahrverhalten und von anderen nichttechnischen Faktoren beeinflusst.

Serienausstattung	Corsa	Corsa YES	Corsa GS
<b>Design (Exterieur)</b>			
Außenspiegelgehäuse in Schwarz	S	S	S
Türaußengriffe in Wagenfarbe	S	S	S
B-Säulen in Hochglanzschwarz	-	-	S
Dach-Designlinie, Schwarz	S	S	S
Dach in Kontrastfarbe Schwarz (nicht mit Außenfarbe Karbon Schwarz)	-	S	S
Stoßfänger in Sport-Optik, vorn und hinten	-	-	S
Auspuffendrohr, verchromt (nur in Verb. mit 1.2 Direct Injection Turbo [96 kW])	-	-	S
16"-Stahlräder, 6½ J x 16	S	-	-
16"-Leichtmetallräder (8 Speichen) in Schwarz, 6½ J x 16	-	S	S
<b>Design (Interieur)</b>			
Dachhimmel, Grau	S	-	-
Dachhimmel, Schwarz	-	S	S
Dekorleiste, Akoya Grau/Hochglanzschwarz	S	-	-
Dekorleiste, Silent Black/Weiß	-	S	-
Dekorleiste, Silent Black/Liquid Palladium	-	-	S
Komfortsitze, Stoff Fresez, Schwarz	S	-	-
Sportsitze, Stoff Banda/Premium-Lederoptik, Schwarz mit roten Akzenten	-	S	-
Sportsitze, Stoff Banda/Premium-Lederoptik, Schwarz mit weißen Akzenten	-	-	S
Fahrersitz, 6-fach manuell einstellbar (Länge, Höhe, Lehnenneigung)	S	S	S
Beifahrersitz, 4-fach manuell einstellbar (Länge, Lehnenneigung)	S	S	S
Rücksitzlehne im Verhältnis 60:40 geteilt umklappbar	S	S	S

- nicht verfügbar S Serie

Serienausstattung	Corsa	Corsa YES	Corsa GS
<b>Assistenzsysteme und Sicherheit</b>			
Berg-Anfahr-Assistent	S	S	S
Frontkollisionswarner mit Automatischer Gefahrenbremsung <sup>1</sup> sowie Fußgängererkennung	S	S	S
Intelligenter Geschwindigkeitsregler und -begrenzer	S	S	S
Spurhalte-Assistent	S	S	S
Verkehrsschilderkennung	S	S	S
Müdigkeitserkennung	S	S	S
Toter-Winkel-Warner	-	-	S
Adaptives Bremslicht	S	S	S
Airbagsystem (Frontairbags, Fahrer und Beifahrer; Seitenairbags, vorn; Kopfairbags, vorn und hinten außen [Front- und Seitenairbag, Beifahrer, manuell deaktivierbar])	S	S	S
Antiblockiersystem (ABS) mit Kurvenbremskontrolle und Bremsassistent	S	S	S
Dreipunkt-Sicherheitsgurte auf allen Plätzen (Gurtkraftbegrenzer, vorn und hinten außen; Gurtstraffer, vorn und hinten außen; Warnton und -leuchte für nicht angelegte Gurte, vorn und hinten außen)	S	S	S
Elektronische Bremskraftverteilung (EBV)	S	S	S
Elektronisches Stabilitätsprogramm Plus (ESP <sup>®Plus</sup> )	S	S	S
Kindersicherung in den hinteren Türen, manuell	S	S	S
Kopfstützen, vorn, und 3. Kopfstützen, hinten, höheneinstellbar	S	S	S
Traktionskontrolle mit Motor- und Bremseingriff (TC <sup>Plus</sup> )	S	S	S
Vorrüstung für Kindersitz-Befestigungssystem ISOFIX, hinten außen	S	S	S
Vorrüstung für Kindersitz-Befestigungssystem ISOFIX, Beifahrersitz	-	-	S
Parkpilot, Einparkhilfe hinten	S	S	S

<sup>1</sup> Der Geschwindigkeitsbereich, in dem die Automatische Gefahrenbremsung mit Fußgängererkennung aktiv ist, ist abhängig vom erfassten Hindernis (Hindernis in Bewegung: 5–85 km/h; fest stehendes Hindernis: 5–80 km/h; Fußgänger: 5–60 km/h).

- nicht verfügbar S Serie

Serienausstattung	Corsa	Corsa YES	Corsa GS
<b>Licht und Sicht</b>			
Leseleuchten, vorn	S	S	S
LED-Scheinwerfer inkl. LED-Tagfahrlicht, Fernlichtassistent und LED-Blinker in Außenspiegeln	S	S	S
Halogen-Rückleuchten	S	S	-
LED-Rückleuchten	-	-	S
Sicht-Ausstattung	S	S	S
<b>Konnektivität und Infotainment</b>			
Multimedia Radio mit 10"-Touchscreen-Farbdisplay	S	S	S
Digitaler Radioempfang DAB+	S	S	S
OpelConnect mit Telematikdiensten	S	S	S
<b>Klima und Heizung</b>			
Heiz- und Belüftungssystem mit Pollenfilter	S	S	S
Wärmeschutzverglasung, getönt	S	S	S
Klimaanlage	S	S	S
<b>Komfort- und sonstige Ausstattung</b>			
Ablagefächer: Ablagefach in der Mittelkonsole, vorn und hinten; Getränkehalter, in der Mittelkonsole; Handschuhfach; Ablagefach in den vorderen Türen, geeignet für 1,5-Liter-Getränkeflaschen; Ablagefach in den hinteren Türen, geeignet für 0,5-Liter-Getränkeflaschen	S	S	S
Mittelarmlehne mit Ablagefach, vorn	-	-	S
Active Aero Shutter (nicht mit 1.2 [55 kW]): Kühlergrill mit aktiv gesteuertem Lufteinlass	S	S	S
Außenspiegel, elektrisch einstell- und beheizbar, manuell anklappbar, Außenspiegelgehäuse in Schwarz	S	S	-
Außenspiegel, elektrisch einstell- und beheizbar, elektrisch anklappbar, Außenspiegelgehäuse in Schwarz	-	-	S
Bordcomputer	S	S	S

- nicht verfügbar S Serie

Serienausstattung	Corsa	Corsa YES	Corsa GS
Drehzahlmesser	S	S	S
3,5"-Fahrerinfodisplay, farbig	S	-	-
Volldigitales 7"-Fahrerinfodisplay, farbig	-	S	S
Fensterheber, elektrisch, vorn und hinten, mit Tippfunktion und Einklemmschutz	S	S	S
Hochschaltempfehlung im Fahrerinfodisplay	S	S	S
Komfortlenkrad, unten abgeflacht	S	-	-
Lenkrad aus veganem Kunstleder, unten abgeflacht	-	S	S
Lenksäule, höhen- und längseinstellbar	S	S	S
Servolenkung, geschwindigkeitsabhängig	S	S	S
Make-up-Spiegel in beiden Sonnenblenden	S	S	S
Steckdose, 12 Volt, in der Mittelkonsole, vorn	S	S	S
Umgebungsbeleuchtung	S	S	S
Zentralverriegelung mit Funkfernbedienung	S	S	S
2 Zündschlüssel, davon einer mit Funkfernbedienung und klappbar	S	S	S
Start/Stop System: verstärkter Anlasser, Hochleistungsbatterie, Schalter zur Deaktivierung der Start/Stop-Funktion	S	S	S
Bei 8-Stufen-Automatikgetriebe und eDCT: - Schaltwippen am Lenkrad - Aluminium-Sportpedal - Dachspoiler „Sport“ - 3 einstellbare Fahrmodi (ECO, Normal und Sport) - Parkbremse, elektrisch - Lenkrad aus veganem Kunstleder, unten abgeflacht	S	S	S

- nicht verfügbar    S Serie

Sonderausstattung		Corsa	Corsa YES	Corsa GS	Preise inkl. 19 % MwSt.
<b>Vorteilspakete</b>					
<b>Komfort-Paket</b> – Sitzheizung, mehrstufig, Fahrer und Beifahrer – Beheizbares Lederlenkrad – Mittelarmlehne mit Ablagefach, vorn (nur in Verb. mit Ausstattungslinie Corsa) – Komfortsitz, 6-fach verstellbar für Fahrer und Beifahrer (nur in Verb. mit Ausstattungslinie Corsa)	NA01	○	-	-	<b>600,00</b>
		-	<b>S</b>	-	<b>ohne Mehrpreis</b>
		-	-	○	<b>400,00</b>
<b>Tech-Paket Corsa</b> – Rückfahrkamera (130-Grad-Abdeckung) – Parkpilot, Einparkhilfe vorn und hinten, mit audiovisueller Warnung – Toter-Winkel-Warner – Außenspiegel, elektrisch anklappbar – Volldigitales 7"-Fahrerinfodisplay, farbig	WYAO	○	-	<b>S</b>	<b>700,00</b>
		-	-	○	<b>750,00</b>
<b>Tech-Paket GS</b> – IntelliLux LED® Matrix Licht – LED-Nebelscheinwerfer – Parkbremse, elektrisch	WV68	-	-	○	<b>750,00</b>
		-	-	○	<b>1.650,00</b>
<b>Infotainment-Paket</b> – Navigationssystem – Park & Go digital: – Parkpilot, Einparkhilfe vorn und hinten – 180-Grad-Panorama-Rückfahrkamera mit Heckansicht und Ansicht von oben – Schlüssellooses Schließ- und Startsystem „Keyless Open & Start“ – LED-Ambientebeleuchtung – Wireless Charging – Parkbremse, elektrisch – Ein-Zonen-Klimatisierungsautomatik – Solar Protect®-Wärmeschutzverglasung, stark getönt, im Fond	ZJF6	-	-	○	<b>1.650,00</b>
		-	-	○	<b>1.650,00</b>

- nicht verfügbar    **S** Serie    ○ optional    ■ unverbindliche Preisempfehlung

Sonderausstattung		Corsa	Corsa YES	Corsa GS	Preise inkl. 19% MwSt.
<b>Design</b>					
<b>Außenfarben</b>					
Kristall Silber, Metallic	BONZR	○	-	○	ohne Mehrpreis
Rekord Rot	BON1N	-	S	-	ohne Mehrpreis
<b>Uni</b>					
Arktis Weiß, Grafik Grau	BONWP und BONSD	○	○	○	400,00
<b>Metallic</b>					
Kardio Rot, Voltaik Blau	BONPQ und BONAV	○	-	○	600,00
Karbon Schwarz	BON9V	○	○	○	600,00
<b>Räder, Reifen und Fahrwerk</b>					
<b>16"-Stahlräder</b>					
<b>Stahlräder</b> , 6½ J x 16 – Reifen mit geringem Rollwiderstand 195/55 R16	 ZHHU	S	-	-	
<b>Stahlräder</b> , 6½ J x 16 – Reifen mit geringem Rollwiderstand 195/55 R16 – Vorrichtung für Notlaufрад <sup>1</sup>	ZHG6	○	-	-	20,00

<sup>1</sup>Diese Option ist notwendig, um das Notlaufрад inkl. Werkzeugset über Zubehör bestellen zu können. Reifen-Reparatur-Set entfällt bei Bestellung der Vorrichtung für Notlaufрад.

- nicht verfügbar   S Serie   ○ optional   ■ unverbindliche Preisempfehlung



Sonderausstattung			Corsa	Corsa YES	Corsa GS	Preise inkl. 19 % MwSt.
<b>16"-Leichtmetallräder</b>						
<b>Leichtmetallräder</b> (8 Speichen) in Grau, 6½ J x 16 – Reifen mit geringem Rollwiderstand 195/55 R 16		ZHH0	○	-	-	<b>600,00</b>
<b>Leichtmetallräder</b> (8 Speichen) in Grau, 6½ J x 16 – Reifen mit geringem Rollwiderstand 195/55 R 16 – Vorrichtung für Notlaufrad <sup>1</sup>		ZHH3	○	-	-	<b>620,00</b>
<b>Leichtmetallräder</b> (8 Speichen) in Schwarz, 6½ J x 16 – Reifen mit geringem Rollwiderstand 195/55 R 16		ZHH4	○	<b>S</b>	-	<b>600,00</b>
			-	-	<b>S</b>	<b>ohne Mehrpreis</b>
<b>Leichtmetallräder</b> (8 Speichen) in Schwarz, 6½ J x 16 – 195/55 R 16 – Allwetterreifen		Mi19 (inkl. ZHH4)	○	-	-	<b>900,00</b>
			-	○	-	<b>300,00</b>
			-	-	○	<b>300,00</b>
<b>Leichtmetallräder</b> (8 Speichen) in Schwarz, 6½ J x 16 – Reifen mit geringem Rollwiderstand 195/55 R 16 – Vorrichtung für Notlaufrad <sup>1</sup>		ZHH7	○	-	-	<b>620,00</b>
			-	-	○	<b>120,00</b>
<b>17"-Leichtmetallräder</b>						
<b>Leichtmetallräder</b> (5 Doppelspeichen), Diamond Cut, in Hochglanzschwarz, 7 J x 17 – Reifen mit geringem Rollwiderstand 205/45 R 17		ZHNJ	-	-	○	<b>400,00</b>
<b>Leichtmetallräder</b> (5 Doppelspeichen), Diamond Cut, in Hochglanzschwarz, 7 J x 17 – Reifen mit geringem Rollwiderstand 205/45 R 17		ZHG3	-	-	○	<b>420,00</b>
<b>Räder, Reifen und Sonstiges</b>						
<b>Diebstahlschutz für Leichtmetallräder</b> (4 Felgenschlösser, inkl. 1 Schlüssel)		QF01	-	-	○	<b>40,00</b>

<sup>1</sup>Diese Option ist notwendig, um das Notlauftrad inkl. Werkzeugset über Zubehör bestellen zu können. Reifen-Reparatur-Set entfällt bei Bestellung der Vorrichtung für Notlauftrad.

- nicht verfügbar    **S** Serie    ○ optional    ■ unverbindliche Preisempfehlung

Sonderausstattung		Corsa	Corsa YES	Corsa GS	Preise inkl. 19 % MwSt.
<b>Sitze und Polster</b>					
<b>Stoffpolster</b>	BPFX, D4FX und D4FV	S	S	S <sup>1</sup>	
<b>Alcantara®-Ausstattung, Schwarz</b> – Sitzkontaktflächen und Sitzwangen, innen, in Alcantara® – Kopfstützen, Türverkleidungen und äußere Sitzwangen in Premium-Lederoptik – Komfort-Fahrsitz mit Massagefunktion, 6-fach manuell einstellbar (Länge, Höhe, Lehnenneigung), Lendenwirbelstütze, elektropneumatisch in Höhe und Länge einstellbar – Komfort-Beifahrersitz, 6-fach manuell einstellbar (Länge, Höhe, Lehnenneigung) – Tasche an Vordersitzrücken – Sitzheizung, mehrstufig, Fahrer und Beifahrer, sowie Lenkradheizung	1UFX	-	-	○	<b>800,00</b>
<b>Licht und Sicht</b>					
<b>LED-Nebelscheinwerfer</b>	PR05	○	-	○	<b>200,00</b>

<sup>1</sup>Inkl. Sportsitze, Fahrer und Beifahrer.

- nicht verfügbar   S Serie   ○ optional   ■ unverbindliche Preisempfehlung

Sonderausstattung	Corsa	Corsa YES	Corsa GS	Preise inkl. 19 % MwSt.
<b>Konnektivität und Infotainment</b>				
<b>OpelConnect</b> mit <b>Telematikdiensten</b> , u.a.: <b>Connect One<sup>1</sup>:</b> <ul style="list-style-type: none"> <li>– Notruf/Pannruf<sup>2</sup></li> <li>– Fahrzeugstatus und -informationen</li> <li>– Routen- und Fahrtinformationen</li> </ul> <b>Connect Plus<sup>3</sup>:</b> <ul style="list-style-type: none"> <li>– Live Navigation (u. a. Echtzeit-Verkehrsinformationen, Kraftstoffpreise, POI-Suche; nur in Verb. mit Navigationssystem)</li> <li>– Remote Control (Aktivieren der Scheinwerfer und der Hupe sowie Ver- und Entriegeln des Fahrzeugs aus der Ferne per myOpel App)</li> <li>– ChatGPT (intuitive Sprachsteuerung mit künstlicher Intelligenz, nur in Verb. mit Navigationssystem)<sup>4</sup></li> </ul> <p>Mehr Informationen zu OpelConnect und zum Umfang der angebotenen Dienste unter <a href="http://www.opel.de/connect">www.opel.de/connect</a></p> <b>Infotainment-Systeme allgemein:</b> 4 x 20 Watt, Senderspeicher, Dachantenne, geschwindigkeitsabhängige Lautstärke- und Bassregelung, FM/AM, Autostore, RDS-EON	YR22	S	S	S

<sup>1</sup>Connect One-Dienste sind für 10 Jahre nach Garantiebeginn kostenfrei verfügbar.

<sup>2</sup>Die Nutzung des Not- und Pannerrufes erfordert einen kostenlosen Vertrag mit der schriftlichen Erklärung des Einverständnisses der Fahrzeuglokalisierung bei der Fahrzeugbestellung und ist abhängig von Netzabdeckung und Verfügbarkeit. Es erfolgt eine umgehende Fahrzeuglokalisierung durch längeres Drücken der SOS-Taste, der Pannerruf-Taste oder automatisch nach der Auslösung des Airbags. Der Pannendienst (Opel Assistance) ist im ersten Jahr kostenlos nach Erstzulassung, danach kostenpflichtig. Informationen zu OpelConnect unter [www.opel.de/connect](http://www.opel.de/connect) sowie zur Opel Assistance unter [www.opel.de/mobilservice](http://www.opel.de/mobilservice). Es gelten die jeweiligen allgemeinen Geschäftsbedingungen.

<sup>3</sup>Connect Plus-Dienste sind für 6 Monate nach Garantiebeginn kostenfrei verfügbar. Im Anschluss werden die Dienste kostenpflichtig.

<sup>4</sup>ChatGPT wird zunächst während einer Pilotphase den ersten 5.000 Nutzern, die sich zwischen dem 1. Februar und dem 29. März 2024 anmelden, 6 Monate lang angeboten.

Sonderausstattung	Corsa	Corsa YES	Corsa GS	Preise inkl. 19 % MwSt.	
<p><b>Multimedia Radio</b> mit 10"-Touchscreen-Farbdisplay:</p> <p><b>Audio:</b></p> <ul style="list-style-type: none"> <li>- Automatische Musikerkennung (Titel, Album, Interpret, Cover) bei Audiogeräten mit USB-Anschluss</li> <li>- Bluetooth®<sup>1</sup>-Audiostreaming</li> </ul> <p><b>Telefon:</b></p> <ul style="list-style-type: none"> <li>- Freisprecheinrichtung via Bluetooth®-Schnittstelle</li> <li>- Anzeige von Telefonbuch und Ruflisten</li> </ul> <p><b>Kabellose Smartphone-Integration via Apple CarPlay™<sup>2</sup> und Android Auto™<sup>2</sup>:</b></p> <ul style="list-style-type: none"> <li>- Anzeige und Bedienung ausgewählter Apps<sup>3</sup> und Funktionen über das 10"-Touchscreen-Farbdisplay oder per Sprachbedienung, z. B. <ul style="list-style-type: none"> <li>- Navigation (Google Maps, Apple Karten)</li> <li>- Musik (z. B. Playlists, Google Play Music, Spotify, Stitcher)</li> <li>- Telefon</li> <li>- Vorlesen und Diktieren von Textnachrichten</li> </ul> </li> </ul> <p><b>Allgemein:</b></p> <ul style="list-style-type: none"> <li>- Nutzung der Sprachsteuerung des gekoppelten Smartphones möglich (z. B. Siri<sup>4</sup>, Google-Sprachbedienung)</li> <li>- 1 USB-Schnittstelle in Mittelkonsole, vorn</li> <li>- Digitaler Radioempfang DAB+</li> <li>- Lenkradfernbedienung</li> <li>- Graphic Equalizer</li> <li>- 6 Lautsprecher</li> </ul>	ZJDD	S	S	S	

<sup>1</sup>Bluetooth® ist eine registrierte Marke der Bluetooth SIG Inc.

<sup>2</sup>Kompatibel ab Apple iPhone 5 mit iOS 8.0 oder höher sowie mit Smartphones mit Android 5.0 (Lollipop) oder höher. Apple CarPlay ist eine registrierte Marke der Apple Inc., Android ist eine registrierte Marke der Google Inc.

<sup>3</sup>Kompatible Apps unter [www.apple.com/de/ios/carplay](http://www.apple.com/de/ios/carplay) oder [www.android.com/auto](http://www.android.com/auto)

<sup>4</sup>Kompatibel mit folgenden Apple Produkten: iPhone 5 oder höher. Siri ist eine registrierte Marke der Apple Inc.

Sonderausstattung	Corsa	Corsa YES	Corsa GS	Preise inkl. 19% MwSt.	
<p><b>Navigationssystem</b>            Navigationssystem mit 10"-Touchscreen-Farbdisplay, 7"-Fahrerinfodisplay und Sprachsteuerung für Audio, Telefon und Navigation, inkl. Wireless Charging            Zusätzlich zu bzw. abweichend von Multimedia Infotainment System:</p> <p><b>Navigation:</b></p> <ul style="list-style-type: none"> <li>- Navigationssystem mit integriertem Speicher</li> <li>- Kartendarstellung in 3-D für Europa und Russland</li> <li>- Dynamische Routenführung über Karten- und/oder Pfeildarstellung und Ansage</li> </ul> <p><b>Personalisierungsmöglichkeiten:</b></p> <ul style="list-style-type: none"> <li>- Fahrerinfodisplay, Touchscreen-Farbdisplay</li> </ul> <p><b>OpelConnect</b>, u. a. mit <b>Connect Plus-Diensten<sup>1</sup></b>, z. B.:</p> <ul style="list-style-type: none"> <li>- TomTom Online Traffic</li> <li>- Online-POI-Suche und -Routenführung</li> <li>- Parkinformationen (Anzeige von nächstgelegenen Parkmöglichkeiten und Preisinformationen)</li> <li>- Kraftstoffpreis-Informationen (Aktivierung bei Kraftstoff-Warmmeldung oder über POI-Suche)</li> <li>- Live-Wetter</li> <li>- Over-the-Air-Kartenupdates</li> <li>- Intelligente Sprachsteuerung mit natürlicher Spracherkennung und Aktivierung über „Hey Opel“</li> </ul> <p><b>Personalisierung:</b></p> <ul style="list-style-type: none"> <li>- Aktive Routenvorschläge abhängig vom Fahrverhalten und Speichern von favorisierten Zielen</li> </ul>	ZJF6	-	-	○	<b>1.650,00</b>

<sup>1</sup>Connect Plus-Dienste sind für 6 Monate nach Garantiebeginn kostenfrei verfügbar. Im Anschluss werden die Dienste kostenpflichtig.

- nicht verfügbar   S Serie   ○ optional   ■ unverbindliche Preisempfehlung

Sonderausstattung		Corsa	Corsa YES	Corsa GS	Preise inkl. 19 % MwSt.
<b>Klima und Heizung</b>					
<b>Klimatisierungsautomatik</b> – Umluftschtaltung, manuell – Automatische Luftverteilung – Sonnenstandssensor – Aktivkohlefilter – Fußraumheizung, hinten	RE07	-	-	○	<b>375,00</b>
<b>Komfort- und sonstige Ausstattung</b>					
<b>2 Zündschlüssel mit Funkfernbedienung, klappbar</b> (nicht in Verb. mit „Keyless Open & Start“)	JA12	○	-	○	<b>50,00</b>
<b>Panorama-Sonnendach</b> – Sonnenschutzrollo, manuell bedienbar – Dachhimmel, Schwarz	oK01	-	-	○	<b>550,00</b>
<b>Active Drive Assist Plus</b> – Automatischer Geschwindigkeits-Assistent mit Stoppfunktion – Frontkollisionswarner mit automatischer Gefahrenbremsung sowie Fußgänger- und Radfahrerererkennung – Erweiterte Verkehrsschilderkennung – Aktiver Spurhalte-Assistent (nur in Verb. mit 8-Stufen-Automatik und eDCT)	ZVLV	-	-	○	<b>500,00</b>

- nicht verfügbar    S Serie    ○ optional    ■ unverbindliche Preisempfehlung

#### **Automatischer Geschwindigkeits-Assistent mit Stoppfunktion**

Beibehaltung der eingestellten Geschwindigkeit und des gewählten Abstands (nah, mittel, weit) zum vorausfahrenden Fahrzeug durch automatischen Bremseneingriff bzw. automatische Beschleunigung (Aktivierung ab 30 km/h bis 180 km/h). In Kombination mit Automatik-Elektroantrieb bietet das System zusätzlich eine Stop&Go-Funktion. Das Fahrzeug wird dann automatisch bis zum Stillstand abgebremst und kann dem vorausfahrenden Fahrzeug auch in Stausituationen automatisch folgen.

#### **Berg-Anfahr-Assistent**

Der Berg-Anfahr-Assistent hält automatisch die Bremse, wenn sich das Fahrzeug an einer Steigung befindet. Löst der Fahrer die Fußbremse, so verhindert der Berg-Anfahr-Assistent das Rückwärtsrollen, bis das Gaspedal betätigt wird. Hierdurch wird das Parken an Hanglagen sowie das Fahren im Stop-and-go-Verkehr an Hängen unterstützt und erleichtert.

#### **Digitaler Radioempfang DAB+** (Digital Audio Broadcasting)

Bietet größere Auswahlmöglichkeiten für Hörfunkprogramme. Digital ausgestrahlte Radiosender und Verkehrsinformationen sind empfangbar.

#### **Flankenschutz**

Der Flankenschutz unterstützt beim Abbiegen mit niedriger Geschwindigkeit (unter 10 km/h) und weist auf Hindernisse hin, die sich um das Fahrzeug herum befinden und ein potenzielles Risiko darstellen. Das System wird automatisch mit dem Parkpiloten aktiviert.

#### **Frontkollisionswarner mit Automatischer Gefahrenbremsung sowie Fußgängererkennung**

Aktiv zwischen 5 und 85 km/h, abhängig vom erfassten Hindernis (Hindernis in Bewegung: 5–85 km/h; fest stehendes Hindernis: 5–80 km/h; Fußgänger: 5–60 km/h). Überwachung des Abstands zum vorausfahrenden Fahrzeug, bei zu schneller Annäherung an ein vorausfahrendes Fahrzeug oder einen Fußgänger wird der Fahrer über einen Warnton und eine Anzeige im Fahrerinfodisplay informiert. Bei Kollisionsgefahr wird die Bremsanlage vorbereitet und gegebenenfalls eine Gefahrenbremsung eingeleitet, um die Folgen einer möglichen Kollision zu minimieren. Bei Geschwindigkeiten unter 30 km/h wird das Fahrzeug bis zum völligen Stillstand abgebremst, ab 30 km/h reduziert das System die Aufprallgeschwindigkeit um maximal 22 km/h. Über diese Schwelle hinaus muss der Fahrer selbstständig bremsen.

#### **Frontkollisionswarner mit Automatischer Gefahrenbremsung sowie Fußgänger- und Radfahrererkennung**

Aktiv zwischen 5 und 150 km/h, abhängig vom erfassten Hindernis (Hindernis in Bewegung: 5–150 km/h; fest stehendes Hindernis: 5–120 km/h; Fußgänger: 5–60 km/h; Radfahrer: 5–60 km/h). Überwachung des Abstands zum vorausfahrenden Fahrzeug, bei zu schneller Annäherung an ein vorausfahrendes Fahrzeug, einen Fußgänger oder einen Radfahrer wird der Fahrer über einen Warnton und eine Anzeige im Fahrerinfodisplay informiert. Bei Kollisionsgefahr wird die Bremsanlage vorbereitet und gegebenenfalls eine Gefahrenbremsung eingeleitet, um die Folgen einer möglichen Kollision zu minimieren. Bei Geschwindigkeiten unter 30 km/h wird das Fahrzeug bis zum völligen Stillstand abgebremst, zwischen 30 und 150 km/h reduziert das System die Aufprallgeschwindigkeit um maximal 50 km/h. Über diese Schwelle hinaus muss der Fahrer selbstständig bremsen.

#### **Intelligenter Geschwindigkeitsregler und -begrenzer**

Der intelligente Geschwindigkeitsregler und -begrenzer erlaubt in Verbindung mit der Verkehrsschilderkennung eine schnelle Anpassung der Geschwindigkeit.

#### **IntelliLux LED® Matrix Licht**

Das IntelliLux LED® Matrix Licht besteht aus 14 Beleuchtungszellen (7 auf jeder Seite), die sich abhängig von der Verkehrssituation automatisch so einstellen, dass zu jeder Zeit eine bestmögliche Sicht gewährleistet wird. Vorausfahrende und entgegenkommende Fahrzeuge werden von den Beleuchtungszellen automatisch ausgeblendet, sodass niemand geblendet wird und ein Abblenden des Fernlichtes nicht notwendig ist.

#### **Müdigkeitserkennung**

Erkennt aufgrund des Lenkverhaltens und der Fahrtdauer Anzeichen einer eventuellen Müdigkeit des Fahrers und gibt eine optische und akustische Warnung aus (3-Stufen-Warnung).

#### **Schlüsselloses Schließ- und Startsystem „Keyless Open & Start“**

Ermöglicht das Öffnen und Starten des Fahrzeugs, ohne dass der Schlüssel in das Türschloss oder die Zündung gesteckt werden muss. Die Türen öffnen sich nur, wenn sich der Fahrer in unmittelbarer Nähe der entsprechenden Türen befindet.

#### **Spurhalte-Assistent**

Warnung bei unbeabsichtigtem Verlassen der Fahrspur (zwischen 65 und 180 km/h) durch eine Kontrollleuchte im Fahrerinfodisplay. Der Spurhalte-Assistent macht zusätzlich durch sanftes Gegensteuern aufmerksam, steuert das Fahrzeug jedoch nicht kontinuierlich.

#### **Aktiver Spurhalte-Assistent**

Ergänzt den Spurhalte-Assistenten durch folgende Funktionen: hält das Fahrzeug aktiv durch sanftes kontinuierliches Gegensteuern in der durch den Fahrer vorher ausgewählten Position innerhalb der Fahrspur. Das Lenkrad muss mit beiden Händen gehalten werden. Der Fahrer kann jederzeit selbst die Kontrolle über das Fahrzeug übernehmen.

#### **Toter-Winkel-Warner**

In beiden Außenspiegeln (aktiv zwischen 12 und 140 km/h).

#### **Verkehrsschilderkennung**

Erkennung von Geschwindigkeitsbegrenzungen und deren Aufhebung sowie Anzeige des erkannten Schildes im Fahrerinfodisplay (abhängig von Sicht- und Witterungsbedingungen).

#### **Wireless Charging**

Kabelloses Aufladen von Smartphones in der Mittelkonsole. Nur PMA- und Qi-kompatible Smartphones können induktiv geladen werden. Für alle anderen Smartphones ist eine spezielle Ladehülle erforderlich. Max. Smartphone-Abmessungen: 95 x 150 mm.

#### **180-Grad-Panorama-Rückfahrkamera**

Darstellung des Bereichs hinter dem Fahrzeug bis zu 180 Grad, bei eingelegtem Rückwärtsgang im Farbdisplay des Infotainment-Systems.

Zubehör	Bestellschlüssel	Preise inkl. 19 % MwSt.
<b>Anhängerzugvorrichtung</b> , mit abnehmbarem Kugelkopf	1631689180	<b>617,88</b>
<b>Elektrische Ausrüstung für Anhängerzugvorrichtung</b> , 13-Pol-Steckdose	1688059880	<b>229,98</b>
<b>Thule Heckfahrradträger „Coach 2-274“</b> , für 2 Fahrräder	9858801280	<b>655,03</b>
<b>Thule Heckfahrradträger „Coach 3-276“</b> , für 3 Fahrräder	9858801480	<b>859,44</b>
<b>Abschließbare Radschrauben</b>	1612616480	<b>55,16</b>
<b>Autoteppiche, Velours</b> , schwarz, 4er-Set	9856906480	<b>90,90</b>
<b>Autoteppiche, 3D</b> (mit erhöhtem Rand), schwarz, 4er-Set	1689833380	<b>71,32</b>
<b>Passformgummimatten</b> , 4er-Set	9856907080	<b>55,54</b>
<b>Laderaumschale</b>	1689829580	<b>49,27</b>
<b>Laderaumschale</b> , beidseitig verwendbar (eine Seite Teppich, andere Seite Gummi)	1689833480	<b>93,72</b>
<b>FlexConnect:</b>		
Adapter	9834351380	<b>25,73</b>
Kleiderbügel	9834351580	<b>75,72</b>
Halter für iPad 2-4	9834351780	<b>118,00</b>
Halter für iPad mini	9834351980	<b>107,17</b>
Klapptisch	9834352180	<b>114,99</b>
Haken	9853937080	<b>39,66</b>
Halter für iPad Air	9834352580	<b>118,00</b>
Halter für Samsung GALAXY Tab 3/4 10.1	9834352780	<b>124,84</b>
Universal-Tablet-Basis	9834352980	<b>144,38</b>
Halter für iPad Air 2 (in Verb. mit Universal-Tablet-Basis)	9834353080	<b>52,25</b>
Halter für iPad mini 4 (in Verb. mit Universal-Tablet-Basis)	9834353180	<b>59,46</b>
Halter für Samsung GALAXY Tab S2 9.7 (in Verb. mit Universal-Tablet-Basis)	9834353280	<b>52,25</b>

■ unverbindliche Preisempfehlung



Zubehör	Bestellschlüssel	Preise inkl. 19 % MwSt.
<b>USB-Ladegerät</b> , 4-fach (für den Zigarettenanzünder, 2 x 2 USB-Buchsen mit 5,1 A Ladestrom)	1643195380	<b>33,75</b>
<b>Parkpilot</b> , Einparkhilfe vorn	1690034280	<b>347,16</b>
<b>Parkpilot</b> , Einparkhilfe hinten	1690034180	<b>343,01</b>
<b>LED-Anzeige für Parkpilot</b> (farbige LEDs, die den Abstand zum Hindernis anzeigen)	1690034380	<b>58,04</b>
<b>Rückfahrkamera-Set</b>	9835800980	<b>608,73</b>
<b>Sicherheits-Paket</b>	1662697980	<b>24,70</b>
<b>Mobiles Marderabwehr-Set</b>	1662447580	<b>84,66</b>
<b>Winterkompletträder:</b>		
4 Stahlräder mit Abdeckung 6½ J x 16 mit Reifen Falken 195/55 R 16 87H; EU-Reifenlabel: D, B, A, 69	9836179080	<b>795,49</b>
4 Leichtmetallräder 6½ J x 16 im „4-Doppelspeichen“-Design mit Reifen Falken 195/55 R 16 87H; EU-Reifenlabel: D, B, A, 69	9836178880	<b>1.116,27</b>
4 Leichtmetallräder 6½ J x 16 im schwarzen „4-Doppelspeichen“-Design mit Reifen Continental 195/55 R 16 91H; EU-Reifenlabel: C, B, B, 70	9835801780	<b>1.220,13</b>
4 Leichtmetallräder 7 J x 17 im silbernen „4-Doppelspeichen“-Design mit Reifen Firestone 205/45 R 17 88V; EU-Reifenlabel: D, B, B, 71	9835802180	<b>1.424,24</b>
<b>Schneeketten</b> , POLAIRE XP9, Kettengröße 070, für Reifengröße 195/55 R 16	1623144780	<b>74,28</b>
<b>Notlaufgrad, 15"</b> (Stahlfelge mit Reifen 125/80 R 15 95M)	1677094580	<b>124,95</b>
<b>Werkzeugset für Notlaufgrad</b>	9842716080	<b>71,41</b>

Die Preisliste enthält lediglich eine Auswahl an Zubehör. Für bestimmte Teile fallen zusätzlich individuelle Einbaukosten an.  
Mehr Zubehör finden Sie unter [www.opel.de](http://www.opel.de) oder bei Ihrem Opel Service Partner. Bitte erfragen Sie die aktuellen Preise für Winterkompletträder bei Ihrem Opel Partner.

■ unverbindliche Preisempfehlung

### Die FlexCare Serviceverträge von Opel





**Die maßgeschneiderten FlexCare Pakete. Immer mobil.** Wer einen Opel fährt, erwartet einen zuverlässigen Service und Leistungen, die kompromisslos schützen. Diese entspannte Sicherheit bietet FlexCare. Es sichert Ihr Fahrzeug gegen zahlreiche Eventualitäten ab und kann flexibel an Ihren individuellen Bedarf hinsichtlich Laufzeit und Laufleistung angepasst werden. So sind Sie stets bestmöglich versorgt und vor unerwarteten Ausgaben geschützt.

**Immer das Richtige.** Mit unseren FlexCare Paketen bleiben Sie flexibel. Darüber hinaus können Sie aus attraktiven Optionen wie zum Beispiel Werkstatersatzwagen, Winterkompletträder (inkl. Räderwechsel) oder Reifeneinlagerung wählen.

**Immer vorteilhaft.** Mit FlexCare profitieren Sie auf ganzer Linie.

- Individuell anpassbar hinsichtlich Umfang, Laufzeit und Laufleistung
- Barkauf, Finanzierung oder Leasing möglich
- Bei Diebstahl oder Totalschaden vorzeitige Vertragsbeendigung mit anteiliger Kostenerstattung
- Kostensicherheit, zum Beispiel bei inflationsbedingter Kostensteigerung
- Höherer Wiederverkaufswert: FlexCare ist fahrzeuggebunden und an neue Besitzer übertragbar

Ihr Opel Partner berät Sie gern und nennt Ihnen Laufzeiten, Laufleistungen und Preise.

	 Garantieverlängerung	 Assistance	 Wartungen	 Verschleißreparaturen
<b>Service Care Plus</b>	-	•	•	-
<b>Complete Care Plus</b>	•	•	•	•
<b>Complete Care Business<sup>1</sup></b>	•	•	•	•
<b>+ frei wählbare Laufzeit: je nach Paket 12 bis 96 Monate<sup>2</sup></b>				
<b>+ frei wählbare Laufleistung: je nach Paket 30.000 bis 200.000 Kilometer<sup>2</sup></b>				

<sup>1</sup>Nur für Geschäfts- und Flottenkunden.

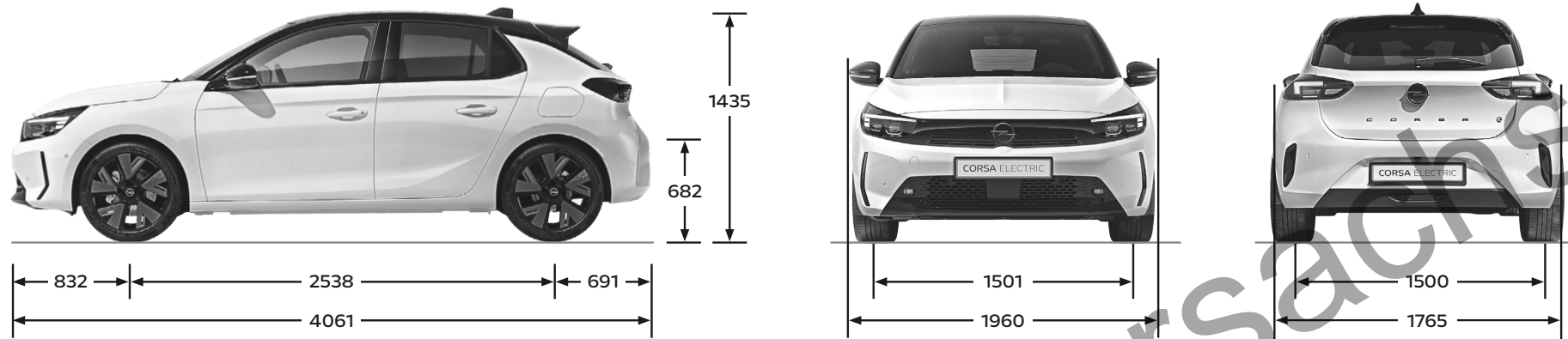
<sup>2</sup>Ab dem Beginn der Neuwagengarantie (tatsächliche Übergabe des Neufahrzeugs an den ersten Kunden).

Maße	Corsa
	5-türig
<b>Wagenabmessungen in mm</b>	
Länge	4.061
Breite mit aus-/eingeklappten Außenspiegeln	1.960/1.765
Höhe (bei Leergewicht)	1.435
Radstand	2.538
Spurweite, vorn	1.501
Spurweite, hinten	1.500
<b>Wendekreis in m</b>	
Wand zu Wand	10,74
<b>Gepräckraumabmessungen in mm</b>	
Länge am Boden bis Rücksitzlehne	674
Länge am Boden bei vorgeklappter Rücksitzlehne	1.553
Breite am Radeinbau	969
Höhe bis unter Hutablage	536
Höhe der Ladekante	682
<b>Gepäckrauminhalt in l nach ISO 3832</b>	
Nur Gepäckraum bis Gepäckraumabdeckung	309-1.081

Alle Werte beziehen sich auf das EU-Basismodell mit serienmäßiger Ausstattung.

# Corsa

Alle Maße in mm



Reifenkennzeichnung				
Reifengröße	Kraftstoffeffizienzklasse	Nasshaftungs-kategorie	Externe Rollgeräuschklasse	Externes Rollgeräusch in dB
185/65 R15	A	A	B	70
195/55 R16	A	B	B	72
195/55 R16	A	A	B	71
205/45 R17	A	A	B	70

Benzinmotoren	1.2 mit 5-Gang-Getriebe	1.2 Direct Injection Turbo mit 6-Gang-Getriebe <sup>1</sup> / 8-Stufen-Automatik <sup>1</sup>	1.2 Direct Injection Turbo mit 8-Stufen-Automatik <sup>1</sup>	1.2 Direct Injection Turbo Hybrid 48 V mit elektrischem 6-Gang-Doppelkupplungsgetriebe (eDCT) <sup>1</sup>	1.2 Direct Injection Turbo Hybrid 48 V mit elektrischem 6-Gang-Doppelkupplungsgetriebe (eDCT) <sup>1</sup>
Höchstgeschwindigkeit in km/h	174	194/192	208	188	210
Beschleunigung 0–100 km/h in Sekunden	13,2	9,9/10,8	8,7	9,9	7,9
Kraftstoffverbrauch in l/100 km gemäß WLTP, kombiniert <sup>2</sup>	5,4	5,3	5,7	4,6	4,7
Kurzstrecke (langsam) in l/100 km gemäß WLTP <sup>2</sup>	6,4	6,6	7,4	4,1	4,1
Stadttrand (mittel) in l/100 km gemäß WLTP <sup>2</sup>	5,1	5,3	5,5	4,1	4,3
Landstraße (schnell) in l/100 km gemäß WLTP <sup>2</sup>	4,7	4,6	4,8	4,1	4,2
Autobahn (sehr schnell) in l/100 km gemäß WLTP <sup>2</sup>	5,7	5,6	5,8	5,5	5,7
CO <sub>2</sub> -Emission in g/km gemäß WLTP, kombiniert <sup>2</sup>	120	120	127	104	106
CO <sub>2</sub> -Klasse	D	D/D	D	C	C
Schadstoffarm nach	Euro 6e	Euro 6e	Euro 6e	Euro 6e	Euro 6e
Kraftstoff	Super <sup>3</sup>	Super <sup>3</sup>	Super <sup>3</sup>	Super <sup>3</sup>	Super <sup>3</sup>
Anzahl der Zylinder	3	3	3	3	3
Hubraum in cm <sup>3</sup>	1.199	1.199	1.199	1.199	1.199
Max. Leistung in kW (PS)/bei min <sup>-1</sup>	55 (75)/5.750	74 (100)/5.500	96 (130)/5.500	74 (100)/5.500	100 (136)/5.500
Max. Drehmoment in Nm/bei min <sup>-1</sup>	118/2.750	205/1.750	230/1.750	205/1.750	230/1.750
Verdichtungsverhältnis	11,0 : 1	10,5 : 1	10,5 : 1	10,5 : 1	10,5 : 1
Kraftstofftank-Füllmenge in l	40	44	44	44	44
Leergewicht inkl. Fahrer (nach 70/156/EWG) in kg	1.110	1.175/1.203	1.233	1.267	1.267
Zulässiges Gesamtgewicht in kg	1.550	1.620/1.645	1.650	1.690	1.690
Zuladung in kg	440	445/442	417	423	423
Stützlast in kg	55	55	55	55	55
Zulässige Dachlast <sup>4</sup> in kg	70	70	70	70	70
Zulässige Achslast, vorn/hinten	782/870	890/870	890/870	965/870	965/870
Anhängelast, ungebremst in kg	500	580	610	610	610
Anhängelast, gebremst bei 12% Prüfsteigung in kg	500	1.200	1.200	1.200	1.200

<sup>1</sup>Wartungsfreier Ottopartikelfilter.

<sup>2</sup>Die Verbrauchs- und Emissionswerte eines Fahrzeugs hängen nicht nur von der effizienten Ausnutzung des Kraftstoffs durch das Fahrzeug ab, sondern werden auch vom Fahrverhalten und von anderen nichttechnischen Faktoren beeinflusst.

<sup>3</sup>Alle Benzinmotoren können mit Benzin bleifrei 91 ROZ (Normal), Benzin bleifrei 95 ROZ (Super) und Benzin bleifrei 98 ROZ (Super plus) betrieben werden, wobei jeweils ein maximaler Ethanol-Anteil von 10 % (E10) zulässig ist. Die Angaben zu Leistung und Verbrauch beziehen sich auf den Betrieb mit der in der Tabelle angegebenen Kraftstoffqualität.

<sup>4</sup>Unter Berücksichtigung des zulässigen Gesamtgewichts. Aus Sicherheitsgründen wird empfohlen, mit Dachlast nicht schneller als 120 km/h zu fahren.

**Alle Werte beziehen sich auf das EU-Basismodell mit serienmäßiger Ausstattung.** Zusätzliche Ausstattungen können das Leergewicht und in manchen Fällen auch die zulässigen Achslasten sowie das zulässige Gesamtgewicht erhöhen bzw. die Zuladung sowie die zulässigen Anhängerlasten reduzieren.



# Opel Service.

## Europaweiter Kundenservice.

In ganz Europa stehen über 6.000 Opel Servicebetriebe bereit, um Sie individuell, fach- und termingerecht zu betreuen.

## Opel Assistance.

Die kostenlose Assistance gilt für alle Opel Neufahrzeuge während der Herstellergarantie (2 Jahre) ab Erstzulassungsdatum oder ab Lieferung durch den Vertragshändler.

Wo immer Sie unterwegs sind, die Opel Assistance hilft Ihnen weiter. In über 40 europäischen Ländern – rund um die Uhr. Mit starken Leistungen wie Pannenhilfe, Abschleppdienst, Mietwagenservice, Hotelunterbringung oder Organisation Ihrer Weiterreise per Bahn oder Flugzeug. Nach Ablauf des Mobilitätsschutzes kann die Opel Assistance jeweils mit der Inspektion für maximal 1 Jahr verlängert werden<sup>1</sup>.

## Financial Services.

Leasing oder Kauf – die für Sie passende Finanzierungsform hängt von vielen Faktoren ab: Wollen Sie flexibel sein und stets ein neuwertiges Auto fahren? Dann ist häufig Leasing die bessere Wahl. Wenn Ihnen hingegen besonders wichtig ist, dass das Fahrzeug am Ende Ihnen gehört, kann eine Finanzierung besser sein. Ausführliche Informationen finden Sie unter [www.stellantis-financial-services.de](http://www.stellantis-financial-services.de) oder fragen Sie Ihren Opel Vertragspartner.

## Opel Autoversicherung.

Perfekt auf Ihren Opel ausgelegt: Mit der leistungsstarken Opel Autoversicherung entscheiden Sie sich für einen umfassenden Versicherungsschutz, den Sie ganz an Ihre individuellen Bedürfnisse anpassen können. Ihr Opel Partner vor Ort berät Sie gern persönlich und macht Ihnen ein unverbindliches Angebot.

## Opel Rent Mietwagenservice.

Ob Werkstattdienstwagen, der Transporter für den Umzug oder das Cabrio für den Wochenendausflug – mit dem Mietwagenangebot von Opel Rent sorgt Ihr Opel Partner dafür, dass Sie jederzeit mobil bleiben.

## Opel\* Zubehör.

Das breite Zubehör-Programm von Opel gibt Ihnen viele Möglichkeiten zur weiteren Individualisierung Ihres Fahrzeugs. Alles, was Ihren Opel komfortabler oder praktischer macht. Mehr dazu finden Sie bei Ihrem Opel Partner oder auf [www.opel.de](http://www.opel.de)

## Die FlexCare Garantie- und Serviceverträge von Opel.

Wer einen Opel fährt, erwartet einen zuverlässigen Service und Leistungen, die kompromisslos schützen. Diese entspannte Sicherheit bietet FlexCare. Es sichert Ihr Fahrzeug gegen zahlreiche Eventualitäten ab und kann flexibel an Ihren individuellen Bedarf hinsichtlich Laufzeit und Laufleistung angepasst werden. So sind Sie stets bestmöglich versorgt und vor unerwarteten Ausgaben geschützt. Ihr Opel Partner berät Sie gern und nennt Ihnen Laufzeiten, Laufleistungen und Preise.

## Neuwagengarantie.

Diese Garantie gilt für alle Pkw und Nutzfahrzeuge gemäß den zugrunde liegenden Garantiebedingungen für 24 Monate ab Erstzulassung bzw. Lieferung durch den erstausliefernden Opel Vertragshändler, je nachdem, welches Datum früher liegt – ohne Kilometerbegrenzung.

## Elektrofahrzeugspezifische Garantie.

Opel gewährt eine Garantie auf die Antriebsbatterie. Die Garantie gilt 8 Jahre ab Garantiestartdatum oder für eine Fahrleistung von max. 160.000 km, je nachdem, welches dieser Ereignisse zuerst eintritt. Diese Garantie gilt auch für Hybridfahrzeuge. Je nach Verwendung können sich die Leistungseigenschaften der Batterie innerhalb des Garantiezeitraums bis 30 % reduzieren. Dies liegt im Toleranzbereich der üblichen Abnutzung.

## 12 Jahre Garantie gegen Durchrostung.

Opel gibt Ihnen die sichere Langzeitgarantie gegen Durchrostung gemäß den dafür geltenden Garantiebedingungen. Sie brauchen hierzu lediglich die jährlich vorgesehenen Korrosionsschutzprüfungen von einem Opel Service Partner durchführen zu lassen. Die Korrosionsschutzprüfung ist in den regelmäßigen Serviceüberprüfungen/Inspektionen bei einem Opel Service Partner ohne Mehrkosten enthalten.

## Opel in den neuen Medien.

Auch im Internet können Sie sich unter [www.opel.de](http://www.opel.de) Ihr individuelles Fahrzeug mit dem Konfigurator zusammensetzen. Sie finden dort aktuelle Informationen zu Modellen, Varianten, Preisen, Recycling und Serviceleistungen der Opel Automobile GmbH, Rüsselsheim.

## Recycling.

Informationen über die recyclinggerechte Konstruktion, über Altfahrzeug-Rücknahmestellen und das Recycling von Altfahrzeugen finden Sie im Internet unter [www.opel.de](http://www.opel.de)

<sup>1</sup>Gemäß den Bedingungen der teilnehmenden Opel Service Partner.

Alle Preisangaben sind unverbindliche Preisempfehlungen in Euro zuzüglich Überführungskosten. Die unverbindlichen Preisempfehlungen für Sonderausstattungen gelten nur bei werksseitigem Einbau bzw. werksseitiger Lieferung. Der Inhalt entspricht dem Stand 04/24. Wir behalten uns Änderungen von Konstruktion und Ausstattung vor. Außerhalb der Bundesrepublik Deutschland können Angebot, Technik und Ausstattung unserer Fahrzeuge abweichen. Weitere Informationen zum offiziellen Kraftstoffverbrauch und zu den offiziellen spezifischen CO<sub>2</sub>-Emissionen neuer Personenkraftwagen können dem „Leitfaden über den Kraftstoffverbrauch, die CO<sub>2</sub>-Emissionen und den Stromverbrauch aller neuen Personenkraftwagenmodelle, die in Deutschland zum Verkauf angeboten werden“ entnommen werden, der an allen Verkaufsstellen und bei der DAT Deutsche Automobil Treuhand GmbH, Hellmuth-Hirth-Straße 1, D-73760 Ostfildern unentgeltlich erhältlich ist. Bitte informieren Sie sich über die genaue Ausstattung unserer Fahrzeuge bei Ihrem Opel Partner. Weitere Informationen über Opel und den Opel Händler Versicherungsservice unter [www.opel.de](http://www.opel.de). InfoService: 06142 9119800